



RESOLUCIÓN EXENTA Nº 015/ 4157

REF.: APRUEBA MODIFICACIONES QUE INDICA A CONVENIO DE DESEMPEÑO COLECTIVO DEL AÑO 2010, SUSCRITO ENTRE LA SRA. MINISTRO DE EDUCACIÓN Y LA SRA. VICEPRESIDENTA EJECUTIVA DE LA JUNTA NACIONAL DE JARDINES INFANTILES.

SANTIAGO, 25 NOV 2010


VISTOS

Lo dispuesto en la Ley Nº17.301, que crea la Junta Nacional de Jardines Infantiles; en la Ley Nº19.553, que concede asignación de modernización y otros beneficios que indica, y sus modificaciones; en la Ley Nº 19.882, que establece el Sistema de Alta Dirección Pública, y sus modificaciones; los Decretos Supremos Nº 1.574, de 1971; y Nº 218, de 2010, ambos del Ministerio de Educación; el Decreto Supremo Nº983, de 2004, del Ministerio de Hacienda; el Convenio de Desempeño Colectivo de fecha 30 de noviembre de 2009, suscrito entre la Sra. Ministra de Educación y la Vicepresidenta Ejecutiva de la Junta Nacional de Jardines Infantiles, y la Resolución Nº015/4245, de fecha 16 de diciembre de 2009, que lo aprueba; la Resolución Nº 1.600, de 2008, de la Contraloría General de la República; las necesidades de la institución, y demás antecedentes tenidos a la vista.

CONSIDERANDO

1. Que, la Ley Nº19.882, establece un incentivo por desempeño colectivo, como nueva herramienta de gestión, en reemplazo del de carácter individual contemplado por la anterior Ley Nº 19.553.
2. Que, el artículo 20 del Decreto Supremo Nº983, de 2004, del Ministerio de Hacienda, establece la posibilidad de revisar o redefinir las metas previamente estipuladas, previa autorización del Ministro con quien se hubiere suscrito el convenio.
3. Que, mediante el Ordinario Nº 015/2267, de fecha 19.07.2010, se solicita la autorización respectiva, fundado en la implementación del Sistema de Información para la Gestión (S.I.G.) y en situaciones particulares suscitadas producto del terremoto sufrido por el país el pasado 27 de febrero de 2010.
4. Que, el Ministro de Educación aprobó, mediante Ordinario Nº 04/639, de fecha 02 de noviembre de 2010, las modificaciones propuestas por esta Institución y dicha autorización fue comunicada a la Jefa Superior del Servicio mediante Ordinario Nº 04/35, de fecha 05 de noviembre de 2010.
5. Que, es necesario dictar el correspondiente acto administrativo.





RESUELVO:

1. **APRUÉBASE** la modificación al Convenio de Desempeño Colectivo año 2010, de fecha 30 de noviembre de 2009, suscrito entre la Sra. Ministra de Educación y la Sra. Vicepresidenta Ejecutiva de la Junta Nacional de Jardines Infantiles, conforme con la autorización otorgada por el Ministro del ramo.
2. **TÉNGASE** como parte integrante de la presente resolución los textos que modifican el Convenio citado.

ANÓTESE, COMUNÍQUESE Y ARCHÍVESE



Ximena Ossandón Irarrázabal
XIMENA OSSANDÓN IRARRÁZABAL

**VICEPRESIDENTA EJECUTIVA
JUNTA NACIONAL DE JARDINES INFANTILES**



XOI/HOG/HH/SMV/smv

Distribución

- Ministerio de Educación
- Vicepresidencia ejecutiva
- Directores de Departamento
- Unidad de Auditoría Interna
- Unidad de Contraloría Interna
- Unidad de Comunicaciones
- Direcciones Regionales
- Of. Partes
- I: 585



CUADROS DE CORRECCIÓN CONVENIO DESEMPEÑO COLECTIVO JUNJI 2010:

CENTRO DE RESPONSABILIDAD: III REGIÓN

SOLICITUD 1: Mejorar fórmula de cálculo y referencia a pie de página

Justificación para el cambio: Solicita precisar mejor la fórmula de cálculo y referencia a pie de página. Lo anterior, respondiendo a la observación realizada por auditores/as de MINEDUC en el proceso de auditoría del Convenio Desempeño Colectivo 2009.

DONDE DICE:

N°	Producto	Nombre del Indicador	Fórmula de cálculo	Meta	Medio de Verificación	Prioridad	Ponderación
1	<i>Sistema de evaluación de desempeño</i>	<u>Eficacia / Proceso</u> Porcentaje de funcionarios notificados del Informe de Desempeño, en el plazo legal respecto del total de funcionarios que corresponde notificar en el periodo 1	(N° de funcionarios JUNJI notificados dentro del plazo / N° total de funcionarios JUNJI que corresponde notificar en el periodo) *100	90%	Hoja de Calificación con su notificación Lista de funcionarios evaluados	MEDIANA	20%

DEBE DECIR:

N°	Producto	Nombre del Indicador	Fórmula de cálculo	Meta	Medio de Verificación	Prioridad	Ponderación
1	<i>Sistema de evaluación de desempeño</i>	<u>Eficacia / Proceso</u> Porcentaje de funcionarios notificados del Informe de Desempeño, en el plazo legal respecto del total de funcionarios que corresponde notificar en el periodo 2	(N° de funcionarios JUNJI notificados del Informe de desempeño, en el plazo legal / N° total de funcionarios JUNJI que corresponde notificar en el periodo) *100	90%	Hoja de Calificación con su notificación Lista de funcionarios evaluados	MEDIANA	20%

1 Período corresponde a las dos evaluaciones parciales y a la evaluación final
 2 Período corresponde a la calificación final

SOLICITUD 2: Cambio del medio de verificación

Justificación para el cambio: Solicita cambio del medio de verificación producto de que existen dos tipos de asesoría: individual para el que se ocupa un tipo de registro, y asesoría agrupada para la que se utiliza otros. Este ajuste responde mejor a la realidad regional (uso eficiente de los recursos) y al control del producto.

DIONDE DICE:


N°	Producto	Nombre del Indicador	Fórmula de cálculo	Meta	Medio de Verificación	Prioridad	Ponderación
4	<p><u>Educación Parvularia en Salas Cuna y Jardines Infantiles financiadas por JUNJI administradas por terceros</u></p> <ul style="list-style-type: none"> Programa Jardín Infantil 	<p><u>Eficacia / Proceso</u></p> <p>Porcentaje de Jardines Infantiles operados por terceros con financiamiento JUNJI con asesoría financiera, respecto del total de Jardines Infantiles Operados por terceros con financiamiento JUNJI existentes.</p>	<p>{N° Total de jardines infantiles operados por terceros con financiamiento JUNJI asesorados financieramente año t/ N° total de Jardines Infantiles Operados por terceros con financiamiento JUNJI existentes3}*100.</p>	100%	<p>Fichas de asesorías del área de Cobertura.</p> <p>Nómina de jardines Infantiles operados por terceros con financiamiento al mes de Junio</p>	Baja	10%

DEBE DECIR:

N°	Producto	Nombre del Indicador	Fórmula de cálculo	Meta	Medio de Verificación	Prioridad	Ponderación
4	<p><u>Educación Parvularia en Salas Cuna y Jardines Infantiles financiadas por JUNJI administradas por terceros</u></p> <ul style="list-style-type: none"> Programa Jardín Infantil 	<p><u>Eficacia / Proceso</u></p> <p>Porcentaje de Jardines Infantiles operados por terceros con financiamiento JUNJI con asesoría financiera, respecto del total de Jardines Infantiles Operados por terceros con financiamiento JUNJI existentes.</p>	<p>{N° Total de jardines infantiles operados por terceros con financiamiento JUNJI asesorados financieramente año t/ N° total de Jardines Infantiles Operados por terceros con financiamiento JUNJI existentes4}*100.</p>	100%	<p><u>Acta de Visita a Entidades y/o Jardín Infantil.</u></p> <p><u>Programa de Asesoría Agrupada.</u></p> <p><u>Registro de Asistencia a Actividad de asesoría.</u></p> <p>Nómina de Jardines Infantiles operados por terceros con financiamiento al mes de Junio</p>	Baja	10%

3 Para la medición se considerará como total de Jardines Infantiles existentes los establecimientos (jardines de continuidad y expansiones) que se encuentran en funcionamiento al 30 de Junio 2010.

4 Para la medición se considerará como total de Jardines Infantiles existentes los establecimientos (jardines de continuidad y expansiones) que se encuentran en funcionamiento al 30 de Junio 2010.



CENTRO DE RESPONSABILIDAD: V REGIÓN



SOLICITUD 1: Modificar nombre del Medio de Verificación indicador 4

Justificación para el cambio: Solicita modificar nombre del Medio de Verificación que en la generación del convenio de desempeño original, fue ingresado erróneamente.

DONDE DICE:


N°	Producto	Nombre del Indicador	Fórmula de cálculo	Meta	Medio de Verificación	Prioridad	Ponderación
4	Transferencia de Fondos a terceros para la operación de Salas Cuna y Jardines Infantiles	<u>Eficacia / Proceso</u> Porcentaje de Jardines Infantiles operados por terceros con financiamiento JUNJI con fiscalización financiera, respecto del total de Jardines Infantiles operados por terceros con financiamiento JUNJI existentes.	(N° Total de jardines infantiles operados por terceros con financiamiento JUNJI fiscalizados financieramente año t/ N° total de Jardines Infantiles Operados por terceros con financiamiento JUNJI existentes5)*100.	60%	Actas de Fiscalización Nomina de Jardines Infantiles Operados por terceros con financiamiento al mes de Junio	MEDIA	20%

DEBE DECIR:

N°	Producto	Nombre del Indicador	Fórmula de cálculo	Meta	Medio de Verificación	Prioridad	Ponderación
4	Transferencia de Fondos a terceros para la operación de Salas Cuna y Jardines Infantiles	<u>Eficacia / Proceso</u> Porcentaje de Jardines Infantiles operados por terceros con financiamiento JUNJI con fiscalización financiera, respecto del total de Jardines Infantiles operados por terceros con financiamiento JUNJI existentes.	(N° Total de jardines infantiles operados por terceros con financiamiento JUNJI fiscalizados financieramente año t/ N° total de Jardines Infantiles Operados por terceros con financiamiento JUNJI existentes6)*100.	60%	<u>Informe de Fiscalización Financiera</u> Nomina de Jardines Infantiles Operados por terceros con financiamiento al mes de Junio	MEDIA	20%

5 Para la medición se considerará como total de Jardines Infantiles existentes los establecimientos (jardines de continuidad y expansiones) que se encuentran en funcionamiento al 30 de Junio 2010.

6 Para la medición se considerará como total de Jardines Infantiles existentes los establecimientos (jardines de continuidad y expansiones) que se encuentran en funcionamiento al 30 de Junio 2010.



CENTRO DE RESPONSABILIDAD: VI REGIÓN

SOLICITUD 1: Modificar nombre de un Medio de Verificación indicador 4

Justificación para el cambio: Solicita modificar nombre del Medio de Verificación que en la generación del convenio de desempeño original, fue ingresado erróneamente.

DONDE DICE


4	<i>Transferencia de Fondos a terceros para la operación de Salas Cuna y Jardines Infantiles</i>	<u>Eficacia / Proceso</u> Porcentaje de Jardines Infantiles operados por terceros con financiamiento JUNJI con fiscalización financiera, respecto del total de Jardines Infantiles Operados por terceros con financiamiento JUNJI existentes.	(Nº Total de Jardines infantiles operados por terceros con financiamiento JUNJI fiscalizados financieramente año t/ Nº total de Jardines Infantiles Operados por terceros con financiamiento JUNJI existentes7)*100.	80%	Actas de Fiscalización Nomina de Jardines Infantiles Operados por terceros con financiamiento al mes de Junio	ALTA	25%
---	---	--	--	-----	--	------	-----

DEBE DECIR

4	<i>Transferencia de Fondos a terceros para la operación de Salas Cuna y Jardines Infantiles</i>	<u>Eficacia / Proceso</u> Porcentaje de Jardines Infantiles operados por terceros con financiamiento JUNJI con fiscalización financiera, respecto del total de Jardines Infantiles Operados por terceros con financiamiento JUNJI existentes.	(Nº Total de jardines infantiles operados por terceros con financiamiento JUNJI fiscalizados financieramente año t/ Nº total de Jardines Infantiles Operados por terceros con financiamiento JUNJI existentes8)*100.	80%	<u>Registro de Fiscalizaciones</u> Nomina de Jardines Infantiles Operados por terceros con financiamiento al mes de Junio	ALTA	25%
---	---	--	--	-----	--	------	-----

7 Para la medición se considerará como total de Jardines Infantiles existentes los establecimientos (jardines de continuidad y expansiones) que se encuentran en funcionamiento al 30 de Junio 2010.

8 Para la medición se considerará como total de Jardines Infantiles existentes los establecimientos (jardines de continuidad y expansiones) que se encuentran en funcionamiento al 30 de Junio 2010.



SOLICITUD 2: Cambia nombre del Medio de Verificación indicador 5

Justificación para el cambio: Solicita cambiar nombre del Medio de Verificación se extrae de SIGFE y facilita visualizar el presupuesto vigente (autorizado) y la ejecución mensual

DONDE DICE

5	Ejecución de Presupuesto	<u>Economía/Proceso</u> Porcentaje de ejecución del presupuesto institucional respecto del presupuesto autorizado.	(Monto total de presupuesto institucional ejecutado en el año t./ Monto total del presupuesto institucional en el año t)*100	99%	Balance presupuestario mensual Programa Anual de caja	MEDIANA	15%
---	--------------------------	---	--	-----	---	---------	-----

DEBE DECIR

5	Ejecución de Presupuesto	<u>Economía/Proceso</u> Porcentaje de ejecución del presupuesto institucional respecto del presupuesto autorizado.	(Monto total de presupuesto institucional ejecutado en el año t./ Monto total del presupuesto Institucional en el año t)*100	99%	<u>Estado de Ejecución de requerimiento de gasto del periodo extraído del SIGFE a Diciembre de cada año.</u>	MEDIANA	15%
---	--------------------------	---	--	-----	--	---------	-----



CENTRO DE RESPONSABILIDAD: VII REGIÓN

SOLICITUD 1: Modificar nombre de un Medio de Verificación indicador 4

Justificación para el cambio: Solicita modificar nombre del Medio de Verificación que en la generación del convenio de desempeño original, fue ingresado erróneamente.

DONDE DICE:

5	<i>Transferencia de Fondos a terceros para la operación de Salas Cuna y Jardines Infantiles</i>	<u>Eficacia / Proceso</u> Porcentaje de Jardines Infantiles operados por terceros con financiamiento JUNJI con fiscalización financiera, respecto del total de Jardines Infantiles Operados por terceros con financiamiento JUNJI existentes.	(Nº Total de jardines infantiles operados por terceros con financiamiento JUNJI fiscalizados financieramente año t/ Nº total de Jardines Infantiles Operados por terceros con financiamiento JUNJI existentes ⁹)* 100.	100%	Actas de Fiscalización Nomina de Jardines Infantiles Operados por terceros con financiamiento al mes de Junio	MENOR	15%
---	---	--	--	------	--	-------	-----

DEBE DECIR

5	<i>Transferencia de Fondos a terceros para la operación de Salas Cuna y Jardines Infantiles</i>	<u>Eficacia / Proceso</u> Porcentaje de Jardines Infantiles operados por terceros con financiamiento JUNJI con fiscalización financiera, respecto del total de Jardines Infantiles Operados por terceros con financiamiento JUNJI existentes.	(Nº Total de jardines infantiles operados por terceros con financiamiento JUNJI fiscalizados financieramente año t/ Nº total de Jardines Infantiles Operados por terceros con financiamiento JUNJI existentes ¹⁰)*100.	100%	<u>Pauta de Fiscalización Financiera</u> Nómina de Jardines Infantiles Operados por terceros con financiamiento al mes de Junio	MENOR	15%
---	---	--	--	------	--	-------	-----

⁹ Para la medición se considerará como total de Jardines Infantiles existentes los establecimientos (jardines de continuidad y expansiones) que se encuentran en funcionamiento al 30 de Junio 2010.

¹⁰ Para la medición se considerará como total de Jardines Infantiles existentes los establecimientos (jardines de continuidad y expansiones) que se encuentran en funcionamiento al 30 de Junio 2010.



CENTRO DE RESPONSABILIDAD: VIII REGIÓN

SOLICITUD 1: Elimina indicador de desempeño y propone nuevo

Justificación para el cambio:

Por problemas post terremoto la región ha presentado una situación irregular en el funcionamiento de sus Jardines Infantiles iniciando tardíamente sus actividades, con baja matrícula y asistencia producto de los temores que presenta la población ante existencia de permanentes réplicas y movilidad de la población por problemas de vivienda.

DONDE DICE:

N°	Producto	Nombre del Indicador	Fórmula de cálculo	Meta	Medio de Verificación	Prioridad	Ponderación
2	<p><u>Educación Parvularia en Salas Cuna y Jardines Infantiles administrados por JUNJI</u></p> <ul style="list-style-type: none"> Programa Jardín Infantil Programas Alternativos de atención Programas Educativos para la Familia 	<p><u>Eficacia/Producto</u></p> <p>Porcentaje promedio de asistencia mensual de párvulos en la región con respecto a la matrícula regional de párvulos en Jardín Infantil Clásico.</p>	<p>(Promedio de asistencia mensual de párvulos en Jardín Infantil Clásico en el año t/Promedio de matrícula mensual de párvulos en Jardín Infantil Clásico en el año t)*100</p>	76%”	Sistema informático de gestión de Párvulos “GESPARVU	BAJA	12%

DEBE DECIR:

N°	Producto	Nombre del Indicador	Fórmula de cálculo	Meta	Medio de Verificación	Prioridad	Ponderación
2	<p><u>Empadronamiento de Salas Cuna y Jardines Infantiles Particulares sin financiamiento de JUNJI</u></p>	<p><u>Eficacia/Producto</u></p> <p>Porcentaje de Jardines Infantiles Particulares sin financiamiento JUNJI, fiscalizados con respecto a los existentes.</p>	<p>(N° de Jardines Infantiles Particulares sin financiamiento de JUNJI fiscalizados en el año t /Número total de Jardines Infantiles Particulares sin financiamiento de JUNJI existentes en el año t)*100</p>	60%	<p>Registro regional de fiscalización Jardines Infantiles particulares sin financiamiento de JUNJI</p> <p>Nomina de Jardines Infantiles Particulares sin financiamiento JUNJI, existentes en la región</p>	BAJA	12%

SOLICITUD 2: Modificación de meta

Justificación para el cambio: Solicita cambio de meta del indicador por alta demanda de atención post terremoto.

DONDE DICE:

N°	Producto	Nombre del Indicador	Fórmula de cálculo	Meta	Medio de Verificación	Prioridad	Ponderación
3	Calidad de atención a Usuarios.	<p><u>Calidad / Producto</u></p> <p>Tiempo promedio de respuesta a reclamos por escrito presentados en la Oficina de Información, Reclamos y Sugerencia regional.</p>	(Suma (fecha de respuesta del reclamo - fecha de ingreso del reclamo) año t/ Número total de reclamos por escrito presentados en la Oficina de Información, Reclamos y Sugerencias Regional en el año t).	11 días	Registro regional de respuesta al Usuario.	ALTA	22%

DEBE DECIR:

N°	Producto	Nombre del Indicador	Fórmula de cálculo	Meta	Medio de Verificación	Prioridad	Ponderación
3	Calidad de atención a Usuarios.	<p><u>Calidad / Producto</u></p> <p>Tiempo promedio de respuesta a reclamos por escrito presentados en la Oficina de Información, Reclamos y Sugerencia regional.</p>	(Suma (fecha de respuesta del reclamo - fecha de ingreso del reclamo) año t/ Número total de reclamos por escrito presentados en la Oficina de Información, Reclamos y Sugerencias Regional en el año t).	<u>15 días</u>	Registro regional de respuesta al Usuario.	ALTA	22%

SOLICITUD 3: Precisa mejor la fórmula de cálculo y referencia a pie de página

Justificación para el cambio: Solicita precisar mejor la fórmula de cálculo y referencia a pie de página. Lo anterior, respondiendo a la observación realizada por auditores/as de Mineduc en el proceso de auditoría del Convenio Desempeño Colectivo 2009.

DONDE DICE:

N°	Producto	Nombre del Indicador	Fórmula de cálculo	Meta	Medio de Verificación	Prioridad	Ponderación
5	Sistema de evaluación de desempeño	<u>Eficacia / Proceso</u> Porcentaje de funcionarios notificados del Informe de Desempeño, en el plazo legal respecto del total de funcionarios que corresponde notificar en el periodo ¹¹	(N° de funcionarios JUNJI notificados dentro del plazo / N° total de funcionarios JUNJI que corresponde notificar en el periodo) *100	90%	Hoja de Calificación con su notificación Lista de funcionarios evaluados	ALTA	22%

DEBE DECIR:

N°	Producto	Nombre del Indicador	Fórmula de cálculo	Meta	Medio de Verificación	Prioridad	Ponderación
5	Sistema de evaluación de desempeño	<u>Eficacia / Proceso</u> Porcentaje de funcionarios notificados del Informe de Desempeño, en el plazo legal respecto del total de funcionarios que corresponde notificar en el periodo ¹²	(N° de <u>funcionarios JUNJI notificados del Informe de desempeño, en el plazo legal</u> / N° total de funcionarios JUNJI que corresponde notificar en el periodo) *100	90%	Hoja de Calificación con su notificación Lista de funcionarios evaluados	ALTA	22%

¹¹ Periodo corresponde a las dos evaluaciones parciales y a la evaluación final

¹² Periodo corresponde a la calificación final

SOLICITUD 1: Modificar nombre de un Medio de Verificación indicador

Justificación para el cambio: Solicita modificar nombre del Medio de Verificación que en la generación del convenio de desempeño original, fue ingresado erróneamente.

DONDE DICE:


		<u>Eficacia / Proceso</u>					
1	Transferencia de Fondos a terceros para la operación de Salas Cuna y Jardines Infantiles	Porcentaje de Jardines Infantiles operados por terceros con financiamiento JUNJI con fiscalización financiera, respecto del total de Jardines Infantiles Operados por terceros con financiamiento JUNJI existentes.	(Nº Total de jardines infantiles operados por terceros con financiamiento JUNJI fiscalizados financieramente año t/ Nº total de Jardines Infantiles Operados por terceros con financiamiento JUNJI existentes ¹³)*100.	100%	Actas de Fiscalización Nomina de Jardines Infantiles Operados por terceros con financiamiento al mes de Junio	ALTA	25%

DEBE DECIR:

		<u>Eficacia / Proceso</u>					
1	Transferencia de Fondos a terceros para la operación de Salas Cuna y Jardines Infantiles	Porcentaje de Jardines Infantiles operados por terceros con financiamiento JUNJI con fiscalización financiera, respecto del total de Jardines Infantiles Operados por terceros con financiamiento JUNJI existentes.	(Nº Total de jardines infantiles operados por terceros con financiamiento JUNJI fiscalizados financieramente año t/ Nº total de Jardines Infantiles Operados por terceros con financiamiento JUNJI existentes ¹⁴)*100.	100%	<u>Pauta de Fiscalización Financiera</u> Nomina de Jardines Infantiles Operados por terceros con financiamiento al mes de Junio	ALTA	25%

13 Para la medición se considerará como total de Jardines Infantiles existentes los establecimientos (jardines de continuidad y expansiones) que se encuentran en funcionamiento al 30 de Junio 2010.

14 Para la medición se considerará como total de Jardines Infantiles existentes los establecimientos (jardines de continuidad y expansiones) que se encuentran en funcionamiento al 30 de Junio 2010.



SOLICITUD 2: Cambia nombre del Medio de Verificación indicador 2

Justificación para el cambio: Solicita cambiar nombre del Medio de Verificación se extrae de SIGFE y facilita visualizar el presupuesto vigente (autorizado) y la ejecución mensual

DONDE DICE

2	<i>Ejecución de Presupuesto</i>	<u>Economía/Proceso</u> Porcentaje de ejecución del presupuesto Institucional respecto del presupuesto autorizado.	(Monto total de presupuesto Institucional ejecutado en el año t./ Monto total del presupuesto Institucional en el año t)*100	90%	Balance presupuestario mensual Programa Anual de caja	MEDIANA	20%
---	---------------------------------	---	--	-----	---	---------	-----

DEBE DECIR

2	<i>Ejecución de Presupuesto</i>	<u>Economía/Proceso</u> Porcentaje de ejecución del presupuesto institucional respecto del presupuesto autorizado.	(Monto total de presupuesto institucional ejecutado en el año t./ Monto total del presupuesto institucional en el año t)*100	90%	<u>Estado de Ejecución de requerimiento de gasto del periodo extraído del SIGFE a Diciembre de cada año.</u>	MEDIANA	20%
---	---------------------------------	---	--	-----	--	---------	-----

SOLICITUD 3: Mejora la fórmula de cálculo y referencia a ple de página

Justificación para el cambio: Solicita precisar mejor la fórmula de cálculo y referencia a ple de página. Lo anterior, respondiendo a la observación realizada por auditores/as de Mineduc en el proceso de auditoría del Convenio Desempeño Colectivo 2009.

DONDE DICE:

N°	Producto	Nombre del Indicador	Fórmula de cálculo	Meta	Medio de Verificación	Prioridad	Ponderación
5	Sistema de evaluación de desempeño	<u>Eficacia / Proceso</u> Porcentaje de funcionarios notificados del Informe de Desempeño, en el plazo legal respecto del total de funcionarios que corresponde notificar en el periodo15	(N° de funcionarios JUNJI notificados dentro del plazo / N° total de funcionarios JUNJI que corresponde notificar en el periodo) *100	95%	Hoja de Calificación con su notificación Lista de funcionarios evaluados	BAJA	15%

DEBE DECIR:

N°	Producto	Nombre del Indicador	Fórmula de cálculo	Meta	Medio de Verificación	Prioridad	Ponderación
5	Sistema de evaluación de desempeño	<u>Eficacia / Proceso</u> Porcentaje de funcionarios notificados del Informe de Desempeño, en el plazo legal respecto del total de funcionarios que corresponde notificar en el periodo16	(N° de <u>funcionarios JUNJI notificados del Informe de desempeño, en el plazo legal</u> / N° total de funcionarios JUNJI que corresponde notificar en el periodo) *100	95%	Hoja de Calificación con su notificación Lista de funcionarios evaluados	BAJA	15%

15 Período corresponde a las dos evaluaciones parciales y a la evaluación final

16 Período corresponde a la calificación final



CENTRO DE RESPONSABILIDAD: X REGIÓN



SOLICITUD 1: Mejora fórmula de cálculo y modifica meta

Justificación para el cambio: Solicita mejorar fórmula de cálculo que presenta problemas en su redacción lo que dificulta su cálculo y cambio de meta, la que se reduce a 21 días implicando con ello un mayor desafío y gestión.

DONDE DICE:

N°	Producto	Nombre del Indicador	Fórmula de cálculo	Meta	Medio de Verificación	Prioridad	Ponderación
4	Proceso de Distribución de Materiales	<p><u>Calidad/Producto</u></p> <p>Tiempo Promedio de Entrega de Materiales a Jardines Infantiles de Modalidad Clásicos y Alternativos</p>	<p>(Sumatoria {fechas de Guías de recepción de Materiales por parte de los Jardines de Modalidad Clásicos y Alternativos (-) Sumatoria de fechas de Guías de recepción de Materiales por parte de la bodega de la Dirección Regional} / N° Total de entregas de Materiales)</p>	25 Días	<p>Guías de Recepción por Materiales Ingresados a Bodega</p> <p>Guías de Recepción por Materiales Ingresados a Jardines Clásicos y Alternativos</p>	BAJA	15%

DEBE DECIR:

N°	Producto	Nombre del Indicador	Fórmula de cálculo	Meta	Medio de Verificación	Prioridad	Ponderación
4	Proceso de Distribución de Materiales	<p><u>Calidad/Producto</u></p> <p>Tiempo Promedio de Entrega de Materiales a Jardines Infantiles de Modalidad Clásicos y Alternativos</p>	<p><u>{Suma (fecha de recepción de materiales por parte de los jardines de Modalidad Clásicos y Alternativos - fecha de recepción de materiales en la bodega de la Dirección Regional) / N° total de entregas de materiales año t}</u></p>	21 Días	<p>Guías de Recepción por Materiales Ingresados a Bodega</p> <p>Guías de Recepción por Materiales Ingresados a Jardines Clásicos y Alternativos</p>	BAJA	15%

SOLICITUD 2: Modificar nombre de un Medio de Verificación indicador 5

Justificación para el cambio: Solicita modificar nombre del Medio de Verificación que en la generación del convenio de desempeño original, fue ingresado erróneamente.

DONDE DICE:

5	<i>Transferencia de Fondos a terceros para la operación de Salas Cuna y Jardines Infantiles</i>	<u>Eficacia / Proceso</u> Porcentaje de Jardines Infantiles operados por terceros con financiamiento JUNJI con fiscalización financiera, respecto del total de Jardines Infantiles Operados por terceros con financiamiento JUNJI existentes.	(Nº Total de jardines infantiles operados por terceros con financiamiento JUNJI fiscalizados financieramente año t/ Nº total de Jardines Infantiles Operados por terceros con financiamiento JUNJI existentes17)*100.	20%	Actas de Fiscalización Nomina de Jardines Infantiles Operados por terceros con financiamiento al mes de Junio	BAJA	15%
---	---	--	---	-----	--	------	-----

DEBE DECIR

5	<i>Transferencia de Fondos a terceros para la operación de Salas Cuna y Jardines Infantiles</i>	<u>Eficacia / Proceso</u> Porcentaje de Jardines Infantiles operados por terceros con financiamiento JUNJI con fiscalización financiera, respecto del total de Jardines Infantiles Operados por terceros con financiamiento JUNJI existentes.	(Nº Total de jardines infantiles operados por terceros con financiamiento JUNJI fiscalizados financieramente año t/ Nº total de Jardines Infantiles Operados por terceros con financiamiento JUNJI existentes18)*100.	20%	<u>Pauta de Fiscalización Financiera</u> Nomina de Jardines Infantiles Operados por terceros con financiamiento al mes de Junio	BAJA	15%
---	---	--	---	-----	--	------	-----

17 Para la medición se considerará como total de Jardines Infantiles existentes los establecimientos (jardines de continuidad y expansiones) que se encuentran en funcionamiento al 30 de Junio 2010.

18 Para la medición se considerará como total de Jardines Infantiles existentes los establecimientos (jardines de continuidad y expansiones) que se encuentran en funcionamiento al 30 de Junio 2010.

Solicitud 1: Cambio en el nombre del indicador, meta y fórmula de cálculo del indicador.

Justificación para el cambio: Solicita cambio en el nombre y meta del indicador ya que de acuerdo al modelo de Aseguramiento de la Calidad el 75% esperado en el cumplimiento de oportunidades de mejora se debe alcanzar el 2011.

DONDE DICE:

N°	Producto	Nombre del Indicador	Fórmula de cálculo	Meta	Medio de Verificación	Prioridad	Ponderación
3	<p><u>Educación Parvularia en Salas Cuna y Jardines Infantiles administrados por JUNJI</u></p> <ul style="list-style-type: none"> Programa Jardín Infantil Programas Alternativos de atención Programas Educativos para la Familia 	<p><u>Eficacia / Producto</u></p> <p>Porcentaje de Jardines Infantiles clásicos y Alternativos que logran un 75% de cumplimiento de las oportunidades de mejoras establecido en sus respectivos Planes de mejora.</p>	<p>(N° total de Jardines Infantiles clásicos y Alternativos que logran un 75% de cumplimiento de las oportunidades de mejoras establecido en sus respectivos planes de mejora año t / N° total de Jardines Infantiles clásicos y Alternativos con Planes de mejora año t)*100.</p>	75%	Plan de mejoras de Jardines Infantiles clásicos y Alternativos con oportunidades de mejora comprometidas	ALTA	30%

DEBE DECIR:

N°	Producto	Nombre del Indicador	Fórmula de cálculo	Meta	Medio de Verificación	Prioridad	Ponderación
3	<p><u>Educación Parvularia en Salas Cuna y Jardines Infantiles administrados por JUNJI</u></p> <ul style="list-style-type: none"> Programa Jardín Infantil Programas Alternativos de atención Programas Educativos para la Familia 	<p><u>Eficacia / Producto</u></p> <p>Porcentaje de Jardines Infantiles clásicos y Alternativos que logran un 15% de cumplimiento de las oportunidades de mejoras establecido en sus respectivos Planes de mejora.</p>	<p>(N° total de Jardines Infantiles clásicos y Alternativos que logran un 15% de cumplimiento de las oportunidades de mejoras establecido en sus respectivos planes de mejora año t / N° total de Jardines Infantiles clásicos y Alternativos con Planes de mejora año t)*100.</p>	15%	Plan de mejoras de Jardines Infantiles clásicos y Alternativos con oportunidades de mejora comprometidas	ALTA	30%

Solicitud 1: Eliminar un medio de verificación

Justificación para el cambio: Solicita eliminar un medio de verificación el que no es consistente con el indicador.

DONDE DICE:

N°	Producto	Nombre del Indicador	Fórmula de cálculo	Meta	Medio de Verificación	Prioridad	Ponderación
3	<p><u>Educación Parvularia en Salas Cuna y Jardines Infantiles administrados por JUNJI</u></p> <ul style="list-style-type: none"> Programa Jardín Infantil Programas Alternativos de atención Programas Educativos para la Familia 	<p><u>Calidad/Producto</u></p> <p>Tiempo promedio utilizado en la entrega de material didáctico, fungible, oficina y aseo a Jardines Infantiles Programa 01.</p>	<p>{Sumatoria {fechas de Guías de recepción en Jardines Infantiles programa 01 - fechas de Guías de recepción de Materiales por parte de la bodega de la Dirección Regional} / N° Total de entregas de Materiales}</p>	5 días hábiles	<p>Guía de recepción de Bodega y Guía de Recepción Jardín Infantil programa 01</p> <p>Informe trimestral de stock de material didáctico, fungible, oficina y aseo de Jardines infantiles P.01</p>	MEDIANA	20%

DEBE DECIR:

N°	Producto	Nombre del indicador	Fórmula de cálculo	Meta	Medio de Verificación	Prioridad	Ponderación
3	<p><u>Educación Parvularia en Salas Cuna y Jardines Infantiles administrados por JUNJI</u></p> <ul style="list-style-type: none"> Programa Jardín Infantil Programas Alternativos de atención Programas Educativos para la Familia 	<p><u>Calidad/Producto</u></p> <p>Tiempo promedio utilizado en la entrega de material didáctico, fungible, oficina y aseo a Jardines Infantiles Programa 01.</p>	<p>{Sumatoria {fechas de Guías de recepción en Jardines Infantiles programa 01 - fechas de Guías de recepción de Materiales por parte de la bodega de la Dirección Regional} / N° Total de entregas de Materiales}</p>	5 días hábiles	<p><u>Guía de recepción de Bodega y Guía de Recepción Jardín Infantil programa 01</u></p>	MEDIANA	20%



SOLICITUD 2: Modifica fórmula de cálculo indicador número 5

Justificación para el cambio: Solicita modificar fórmula del indicador número 5 por cuanto su planteamiento no permite un adecuado cálculo.

DONDE DICE

5	<u>Empadronamiento de Salas Cuna y Jardines Infantiles Particulares sin financiamiento de JUNJI</u>	<u>Calidad / Producto</u> Tiempo promedio de respuesta a solicitudes de empadronamiento de Salas Cunas y Jardines Infantiles particulares sin financiamiento JUNJI.	(Suma (Fecha de respuesta a solicitudes de empadronamiento – Fecha de recibo de empadronamiento año t) / Total de solicitudes de empadronamiento de Salas Cunas y Jardines Infantiles particulares sin financiamiento JUNJI recibidas en el año t)	10 días hábiles	Registro Regional de empadronamiento JUNJI de Salas Cunas y Jardines Particulares sin financiamiento JUNJI	BAJA	10%
---	---	--	--	-----------------	--	------	-----

DEBE DECIR

5	<u>Empadronamiento de Salas Cuna y Jardines Infantiles Particulares sin financiamiento de JUNJI</u>	<u>Calidad / Producto</u> Tiempo promedio de respuesta a solicitudes de empadronamiento de Salas Cunas y Jardines Infantiles particulares sin financiamiento JUNJI.	(Suma (Fecha de respuesta a solicitudes de empadronamiento – Fecha de recibo de solicitudes año t) / Total de solicitudes de empadronamiento de Salas Cunas y Jardines Infantiles particulares sin financiamiento JUNJI recibidas en el año t)	10 días hábiles	Registro Regional de empadronamiento JUNJI de Salas Cunas y Jardines Particulares sin financiamiento JUNJI	BAJA	10%
---	---	--	--	-----------------	--	------	-----



CENTRO DE RESPONSABILIDAD: XV REGIÓN



SOLICITUD 1: Precisa mejor la fórmula de cálculo y referencia a pie de página

Justificación para el cambio: Solicita precisar mejor la fórmula de cálculo y referencia a pie de página. Lo anterior, respondiendo a la observación realizada por auditores/as de Mineduc en el proceso de auditoría del Convenio Desempeño Colectivo 2009.

DONDE DICE:

N°	Producto	Nombre del Indicador	Fórmula de cálculo	Meta	Medio de Verificación	Prioridad	Ponderación
3	Sistema de evaluación de desempeño	<u>Eficacia / Proceso</u> Porcentaje de funcionarios notificados del Informe de Desempeño, en el plazo legal respecto del total de funcionarios que corresponde notificar en el período ¹⁹	{N° de funcionarios JUNJI notificados dentro del plazo / N° total de funcionarios JUNJI que corresponde notificar en el periodo} *100	90%	Hoja de Calificación con su notificación Lista de funcionarios evaluados	MEDIA	20%

DEBE DECIR:

N°	Producto	Nombre del Indicador	Fórmula de cálculo	Meta	Medio de Verificación	Prioridad	Ponderación
3	Sistema de evaluación de desempeño	<u>Eficacia / Proceso</u> Porcentaje de funcionarios notificados del Informe de Desempeño, en el plazo legal respecto del total de funcionarios que corresponde notificar en el período ²⁰	{N° de <u>funcionarios JUNJI notificados del Informe de desempeño, en el plazo legal</u> / N° total de funcionarios JUNJI que corresponde notificar en el periodo} *100	90%	Hoja de Calificación con su notificación Lista de funcionarios evaluados	MEDIA	20%

¹⁹ Período corresponde a las dos evaluaciones parciales y a la evaluación final

²⁰ Período corresponde a la calificación final

SOLICITUD 1: Readecuar el nombre del indicador y nombre de un medio de verificación

Justificación para el cambio: Solicita readecuar el nombre del Indicador ya que por error se registro capacitación en 4 Manuales de Compras en consecuencia que existe sólo un Manual de Compras.

DONDE DICE:

N°	Producto	Nombre del Indicador	Fórmula de cálculo	Meta	Medio de Verificación	Prioridad	Ponderación
6	Manuales para la gestión de recursos financieros y físicos.	<u>Eficacia /Proceso</u> Porcentaje de encargados de compras regionales capacitados en el uso de 4 Manuales de gestión de compras a través de Videoconferencias	(N° total de encargados de compras regionales capacitados / N° total de encargados de compras regionales designados 21año T)*100	60%	Lista de asistencia a capacitación por videoconferencia. Nomina de encargados de compras de las regiones designadas. Manuales de gestión de compras.	BAJA	10%

DEBE DECIR:

N°	Producto	Nombre del Indicador	Fórmula de cálculo	Meta	Medio de Verificación	Prioridad	Ponderación
6	Manuales para la gestión de recursos financieros y físicos.	<u>Eficacia /Proceso</u> Porcentaje de encargados de compras regionales capacitados en el uso de 4 Manuales de Gestión del Departamento de Recursos Financieros y Físicos a través de Videoconferencias	(N° total de encargados de compras regionales capacitados en el uso de 4 Manuales de Gestión del Departamento de Recursos Financieros y Físicos a través de Videoconferencias / N° total de encargados de compras regionales designados 22año T)*100	60%	Lista de asistencia a capacitación por videoconferencia. Nomina de encargados de compras de las regiones designadas. Manuales de Gestión del Departamento de Recursos Financieros y Físicos	BAJA	10%