

RESOLUCIÓN EXENTA N° 015/ 00491
REF.: APRUEBA PROGRAMA ARQUITECTÓNICO
PARA LA CONSTRUCCIÓN DE JARDINES INFANTILES
DE LA JUNTA NACIONAL DE JARDINES INFANTILES.-

SANTIAGO, 06 AGO 2014

VISTOS:

1) lo dispuesto en la Ley N° 17.301, que crea la Corporación denominada Junta Nacional de Jardines Infantiles; 2) la Ley N° 20.713, de Presupuestos del Sector Público para el año 2014; 3) la Ley N° 18.575, Orgánica Constitucional de Bases Generales de la Administración del Estado, cuyo texto refundido, coordinado y sistematizado fue fijado por el Decreto con Fuerza de Ley N° 1/19.653 de 2000, del Ministerio Secretaría General de la Presidencia; 4) la Ley N° 19.880, que establece Bases de los Procedimientos Administrativos que rigen los actos de los órganos de la Administración del Estado; 5) el Decreto Supremo N° 1.574, de 1971, del Ministerio de Educación Pública; 6) el Decreto Ley N° 1.263, de 1975, sobre Administración Financiera del Estado; 7) la Resolución N° 1.600, de 2008, de la Contraloría General de la República; 8) la Resolución Exenta N° 015/00758 de 31 de diciembre de 2013 que Aprueba la Organización Interna de la Junta Nacional de Jardines Infantiles; 9) la Resolución Exenta N°015/0068, de 14 de marzo de 2013, que Aprueba Manual de Transferencia de Capital desde la JUNJI a Municipalidades, Corporaciones Municipales, y Entidades Privadas sin fines de lucro, para la construcción, adecuación, y habilitación de Jardines Infantiles y los demás antecedentes tenidos a la vista.

CONSIDERANDO:

1º Que, el artículo 19 N°10 de la Constitución Política de la República de Chile, dispone que el Estado debe promover la educación parvularia.

2º Que el artículo 1º la ley N°17.301, que crea la Junta Nacional de Jardines Infantiles, establece que la JUNJI tiene a su cargo "crear, planificar, promover, estimular y supervigilar la organización y funcionamiento de los Jardines Infantiles de todo el territorio nacional".

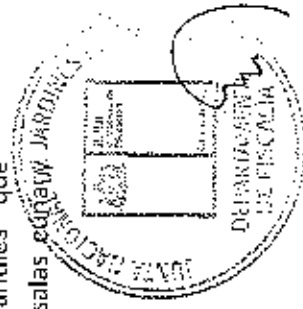
3º Que, para el cumplimiento de la normativa precedentemente señalada, establecida en los considerandos 1º y 2º, es necesaria la construcción de establecimientos de educación parvularia a nivel nacional, en todos sus niveles educativos, con estándares más exigentes de construcción.

4º Que, el establecimiento de dichos estándares exigen una revisión permanente de los programas arquitectónicos existentes para la construcción a nivel nacional, considerando las características de cada zona así como sus necesidades, favoreciendo en todo momento, mejorar la calidad de construcción acorde a las nuevas exigencias y tendencias contemporáneas.

RESUELVO:

1º. **APRUEBASE**, el Programa Arquitectónico para la creación de Salas Cuna y Jardines Infantiles de la Junta Nacional de Jardines Infantiles" que tendrá como objetivo mejorar los estándares arquitectónicos de construcción de salas Jardines Infantiles."

Junta Nacional de Jardines Infantiles
Departamento Fiscalía
Meruñán Pereira N° 726, Providencia
Fono (56-2) 654 50 00
www.junji.cl



PROGRAMA ARQUITECTÓNICO META PRESIDENCIAL PRIMERA INFANCIA / 1 PISO

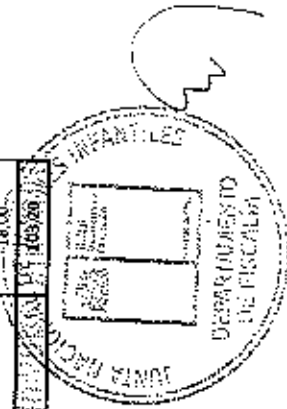
0 + 1	CAPACIDAD:
0	24
1	24
1	24

SALA CUNA	0	Capacidad Lactantes	
NIVEL MEDIO	1	Capacidad Párvulos	
TOTAL NIVELES	1	Capacidad Total	

PROGRAMA ARQUITECTÓNICO

ZONA DE SERVICIOS

AREA	COD.	RECINTO	N°	SUPERFICIE ÚTIL x SALA (m2)	SUPERFICIE TOTAL (m2)
1 Área del Aprendizaje (Área Docente)	1.1	SALA DE ACTIVIDADES SALA CUNA	0	0,00	0,00
	1.2	SALA DE MUDAS Y H.L.H.H	0	0,00	0,00
	1.3	SALA DE MUDAS Y H.L.H.H COMPARTIDA	0	0,00	0,00
	1.4	SALA EXPANSIÓN SALA CUNA	0	0,00	0,00
	1.5	SALA DE ACTIVIDADES NIVEL MEDIO	1	59,20	59,20
	1.6	SALA DE HÁBITOS HIGIÉNICOS NIVEL MEDIO	1	11,30	11,30
	1.7	SALA EXPANSIÓN NIVEL MEDIO	1	24,00	24,00
		Sub total			90,50
2 Área Administrativa	2.1	OFICINA DIRECCIÓN	1	8,40	8,40
	2.2	OFICINA EDUCADORAS	1	8,40	8,40
	2.3	HALL DE ESPERA	1	8,40	8,40
	2.4	SALA MULTUSO DOCENTE	1	13,50	13,50
	2.5	SALA COMUNITARIA	1	12,00	12,00
	2.6	SALA DE AMAMANTAMIENTO	0	4,00	0,00
	2.7	BAÑO ACCESIBLE	1	3,60	3,60
	2.8	BAÑO DOCENTE	0	1,96	0,00
	2.9	BAÑO PERSONAL DE SERVIDOR	1	1,96	1,96
	2.10	BODEGA DE MATERIAL DIDÁCTICO	1	5,50	5,50
	2.11	BODEGA GENERAL	1	4,00	4,00
	2.12	BODEGA ASEO GENERAL	1	7,00	7,00
		Sub total			67,76
3 Área Servicios	3.1	COCINA GENERAL	1	12,00	12,00
	3.2	COCINA SALA CUNA	0	0,00	0,00
	3.3	COCINA DE LECHE	0	0,00	0,00
	3.4	SALA MULTUSO PÁRVULOS	1	21,60	21,60
	3.5	BODEGA DE ALIMENTOS NO PERECIBLES Y REFRIGERADOS	1	5,50	5,50
	3.6	BODEGA DE ALIMENTOS PERECIBLES	1	3,50	3,50
	3.7	BODEGA ASEO UNIDAD DE ALIMENTACIÓN	1	2,00	2,00
	3.8	BAÑO MANIPULADORAS	1	4,00	4,00
		Sub total			48,60
4 Circulaciones y Patios Cerrados	4.1	CIRCULACIONES			206,86
	4.2	PATIO CERRADO			37,23
		Sub total			0,00
		TOTAL Superficies Útiles			244,1
		Superficie de muros (10%)			24,41
		Superficie Total Cubierta			268,50
5 Áreas Cubiertas	5.1	INVERNADERO			0,00
	5.2	PATIO CUBIERTO			28,80
		Superficie Total Cubierta			28,80
6 Áreas no Construidas	6.1	PATIO EXPANSIÓN SALA CUNA			0,00
	6.2	PATIO EXPANSIÓN NIVEL MEDIO			36,00
	6.3	PATIO GENERAL			31,20
	6.4	PATIO SERVICIO			18,00
	6.5	FRÍENTO			18,00
		Superficie Total No Edificada			109,20



PROGRAMA ARQUITECTÓNICO META PRESIDENCIAL PRIMERA INFANCIA / 1 PISO

CAPACIDAD:

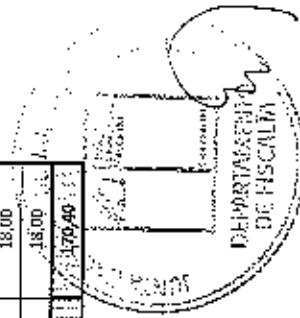
0 + 2	48
-------	----

SALA CUNA	0	Capacidad Lactantes	0
NIVEL MEDIO	2	Capacidad Párvulos	48
TOTAL NIVELES	2	Capacidad Total	48

PROGRAMA ARQUITECTÓNICO

ZONA CENTRO NORTE

AREA	COD.	RECINTO	N°	SUPERFICIE ÚTIL x SALA (m2)	SUPERFICIE TOTAL (m2)
1 Area del Aprendizaje (Ex Area Docente)	1.1	SALA DE ACTIVIDADES SALA CUNA	0	0,00	0,00
	1.2	SALA DE MUJERES Y HILHH	0	0,00	0,00
	1.3	SALA DE MUJERES Y HILHH COMPARTIDA	0	0,00	0,00
	1.4	SALA EXPANSIÓN SALA CUNA	0	0,00	0,00
	1.5	SALA DE ACTIVIDADES NIVEL MEDIO	2	55,20	110,40
	1.6	SALA DE HÁBITOS HIGIÉNICOS NIVEL MEDIO	2	11,50	22,60
	1.7	SALA EXPANSIÓN NIVEL MEDIO	1	24,00	24,00
		Sub total			157,00
2 Area Administrativa	2.1	OFICINA DIRECCIÓN	1	8,40	8,40
	2.2	OFICINA EDUCADORAS	1	8,40	8,40
	2.3	HALL DE ESPERA	1	8,40	8,40
	2.4	SALA MULTUOSO DOCENTE	1	13,50	13,50
	2.5	SALA COMUNITARIA	1	12,00	12,00
	2.6	SALA DE AMAMANTAMIENTO	0	4,00	0,00
	2.7	BAÑO ACCESIBLE	1	3,60	3,60
	2.8	BAÑO DOCENTE	0	1,96	0,00
	2.9	BAÑO PERSONAL DE SERVICIO	1	1,96	1,96
	2.10	BODEGA DE MATERIAL DIDÁCTICO	1	5,50	5,50
	2.11	BODEGA GENERAL	1	4,00	4,00
	2.12	BODEGA ASEO GENERAL	1	2,00	2,00
		Sub total			67,76
3 Area Servicios	3.1	COCINA GENERAL	1	14,00	14,00
	3.2	COCINA SALA CUNA	0	0,00	0,00
	3.3	COCINA DE LECHE	0	0,00	0,00
	3.4	SALA MULTUOSO PÁRVULOS	1	43,20	43,20
	3.5	BODEGA DE ALIMENTOS NO PERECIBLES Y REFRIGERADOS	1	6,00	6,00
	3.6	BODEGA DE ALIMENTOS PERECIBLES	1	4,00	4,00
	3.7	BODEGA ASEO UNIDAD DE ALIMENTACIÓN	1	2,00	2,00
	3.8	BAÑO MANIPULADORAS	1	4,00	4,00
		Sub total			73,20
4 Circulaciones y Patios Cerrados	4.1	CIRCULACIONES			297,96
	4.2	PATIO CERRADO			53,63
		Sub total			0,00
5 Areas Cubiertas		TOTAL Superficies útiles			95,6
		TOTAL Superficies útiles			351,6
6 Areas no Cubiertas		Superficie de muros (10%)			35,16
		TOTAL recintos			386,76
	5.1	INVERNADERO			0,00
	5.2	PATIO CUBIERTO			57,60
		Superficie Total Cubierta			57,60
		Superficie Total No Cubierta			329,16



PROGRAMA ARQUITECTÓNICO META PRESIDENCIAL PRIMERA INFANCIA / 1 PISO

CAPACIDAD:

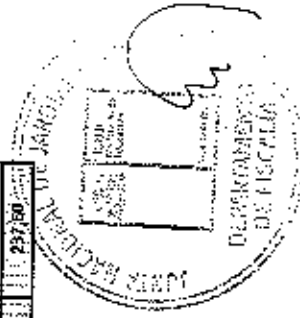
0 + 3	NÚMERO DE NIÑOS	72
-------	-----------------	----

SALA CUNA	0	Capacidad Infantiles	0
NIVEL MEDIO	3	Capacidad Párvulos	72
TOTAL NIVELES	3	Capacidad Total	72

PROGRAMA ARQUITECTÓNICO

ZONA CENTRACIONORTE

AREA	COD.	RECINTO	N°	SUPERFICIE ÚTIL x SALA (m2)	SUPERFICIE ÚTIL TOTAL (m2)
1	1.1	SALA DE ACTIVIDADES SALA-CUINA	0	0,00	0,00
	1.2	SALA DE MUDAS Y H.L.H.H	0	0,00	0,00
	1.3	SALA DE MUDAS Y H.L.H.H COMPARTIDA	0	0,00	0,00
	1.4	SALA EXPANSIÓN SALA CUNA	0	0,00	0,00
	1.5	SALA DE ACTIVIDADES NIVEL MEDIO	3	55,20	165,60
	1.6	SALA DE NIÑITOS HIGIENICOS NIVEL MEDIO	3	11,30	33,90
	1.7	SALA EXPANSIÓN NIVEL MEDIO	2	24,00	48,00
		Sub total			247,50
2	2.1	OFICINA DIRECCIÓN	1	8,40	8,40
	2.2	OFICINA EDUCADORAS	1	8,40	8,40
	2.3	HALL DE ESPERA	1	8,90	8,90
	2.4	SALA MULTUSO DOCENTE	1	19,00	19,00
	2.5	SALA COMUNITARIA	1	15,00	15,00
	2.6	SALA DE AMAMANTAMIENTO	0	6,00	0,00
	2.7	BAÑO ACCESIBLE	1	3,60	3,60
	2.8	BAÑO DOCENTE	1	1,96	1,96
	2.9	BAÑO PERSONAL DE SERVICIO	1	1,96	1,96
	2.10	BODEGA DE MATERIAL DIDÁCTICO	1	7,00	7,00
	2.11	BODEGA GENERAL	1	6,00	6,00
	2.12	BODEGA ASEO GENERAL	1	2,00	2,00
		Sub total			82,22
3	3.1	COCINA GENERAL	1	16,00	16,00
	3.2	COCINA SALA CUNA	0	0,00	0,00
	3.3	COCINA DE LECHE	0	0,00	0,00
	3.4	SALA MULTUSO PÁRVULOS	1	48,00	48,00
	3.5	BODEGA DE ALIMENTOS NO PERECIBLES Y REFRIGERADOS	1	6,50	6,50
	3.6	BODEGA DE ALIMENTOS PERECIBLES	1	4,50	4,50
	3.7	BODEGA ASEO UNIDAD DE ALIMENTACIÓN	1	2,00	2,00
	3.8	BAÑO MANIPULADORAS	1	4,00	4,00
		Sub total			81,00
4		TOTAL recibidos			410,72
		TOTAL Superficies Útiles			73,93
5		Sub total			0,00
		TOTAL Superficies Útiles			73,9
6		Superficie de muros (100%)			484,6
		Superficie Total Cubierta			48,46
5	5.1	INVERNADERO			533,11
	5.2	PATIO CUBIERTO			86,40
6		Superficie Total Cubierta			86,4
	6.1	PATIO EXPANSIÓN SALA CUNA			0,00
	6.2	PATIO EXPANSIÓN NIVEL MEDIO			108,00
	6.3	PATIO GENERAL			99,60
	6.4	PATIO SERVICIO			18,00
6.5	FIUERTO			18,00	
		Superficie Total No Edificada			237,60



PROGRAMA ARQUITECTÓNICO META PRESIDENCIAL PRIMERA INFANCIA / 1 PISO

CAPACIDAD:

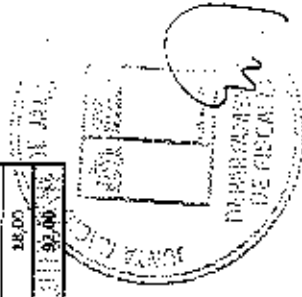
1 + 0	20
-------	----

SALA CUNA	1	Capacidad Lactantes	20
NIVEL MEDIO	0	Capacidad Párvulos	0
TOTAL NIVELES	1	Capacidad Total	20

PROGRAMA ARQUITECTÓNICO

ZONA CENTRO NORTE

AREA	COD.	RECINTO	N°	SUPERFICIE ÚTIL x SALA (m2)	SUPERFICIE TOTAL (m2)
1	1.1	SALA DE ACTIVIDADES SALA CUNA	1	62,00	62,00
	1.2	SALA DE MUJERAS Y HL.HII	1	11,30	11,30
	1.3	SALA DE MUJERAS Y HL.III COMPARTIDA	0	0,00	0,00
	1.4	SALA EXPANSIÓN SALA CUNA	1	20,00	20,00
	1.5	SALA DE ACTIVIDADES NIVEL MEDIO	0	0,00	0,00
	1.6	SALA DE HÁBITOS HIGIÉNICOS NIVEL MEDIO	0	0,00	0,00
	1.7	SALA EXPANSIÓN NIVEL MEDIO	0	0,00	0,00
		Sub total			93,30
2	2.1	OFICINA DIRECCIÓN	1	8,40	8,40
	2.2	OFICINA EDUCADORAS	1	8,40	8,40
	2.3	HALL DE ESPERA	1	8,40	8,40
	2.4	SALA MULTIFUNDO DOCENTE	1	13,50	13,50
	2.5	SALA COMUNITARIA	1	12,00	12,00
	2.6	SALA DE AMAMANTAMIENTO	1	4,00	4,00
	2.7	BAÑO ACCESIBLE	1	3,60	3,60
	2.8	BAÑO DOCENTE	0	1,96	0,00
	2.9	BAÑO PERSONAL DE SERVICIO	1	1,96	1,96
	2.10	BODEGA DE MATERIAL DIDÁCTICO	1	5,50	5,50
2.11	BODEGA GENERAL	1	4,00	4,00	
2.12	BODEGA ASEO GENERAL	1	2,00	2,00	
		Sub total			71,76
3	3.1	COCINA GENERAL	0	0,00	0,00
	3.2	COCINA SALA CUNA	1	9,00	9,00
	3.3	COCINA DE LECHE	1	4,00	4,00
	3.4	SALA MULTIFUNDO PÁRVULOS	1	0,00	0,00
	3.5	BODEGA DE ALIMENTOS NO PERECIBLES Y BLF RIGERADOS	1	5,50	5,50
	3.6	BODEGA DE ALIMENTOS PERECIBLES	1	3,50	3,50
	3.7	BODEGA ASEO UNIDAD DE ALIMENTACIÓN	1	2,00	2,00
	3.8	BAÑO MANIPULADORAS	1	4,00	4,00
		Sub total			28,00
4	TOTAL recintos				169,06
	TOTAL Superficies útiles				34,75
5	Superficie de inercia (10%)				0,00
	Superficie Total Cubierta				227,8
6	Superficie de inercia (10%)				22,78
	Superficie Total Cubierta				250,59
Areas no Cubiertas	5.1	INVERNADERO			0,00
	5.2	PATIO CUBIERTO			24,00
Areas no Construidas	6.1	PATIO EXPANSIÓN SALA CUNA			30,00
	6.2	PATIO EXPANSIÓN NIVEL MEDIO			0,00
	6.3	PATIO GENERAL			26,00
	6.4	PATIO SERVICIO			18,00
	6.5	ILLUERTO			18,00
		Superficie Total No Edificadas			92,00

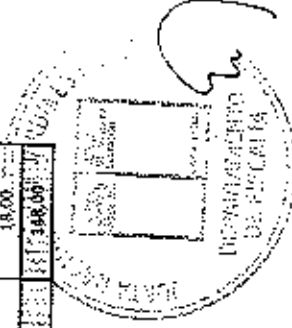


PROGRAMA ARQUITECTÓNICO META PRESIDENCIAL PRIMERA INFANCIA / 1 PISO

2 + 0		40
CAPACIDAD:		
SALA CUNA	2 Capacidad Lactantes	40
NIVEL MEDIO	0 Capacidad Párvulos	0
TOTAL NIVELES	2 Capacidad Total	40

PROGRAMA ARQUITECTÓNICO

AREA	COD.	RECINTO	N°	SUPERFICIE ÚTIL x SALA (m2)	SUPERFICIE ÚTIL TOTAL (m2)
1	1.1	SALA DE ACTIVIDADES SALA CUNA	2	62,00	124,00
	1.2	SALA DE MUDAS Y HH.PH	0	0,00	0,00
	1.3	SALA DE MUDAS Y HH.PH COMPARTIDA	1	19,80	19,80
	1.4	SALA EXPANSIÓN SALA CUNA	3	29,02	20,00
	1.5	SALA DE ACTIVIDADES NIVEL MEDIO	0	0,00	0,00
	1.6	SALA DE HÁBITOS HIGIENICOS NIVEL MEDIO	0	0,00	0,00
	1.7	SALA EXPANSIÓN NIVEL MEDIO	0	0,00	0,00
		Sub total			169,80
2	2.1	OFICINA DIRECCIÓN	1	8,40	8,40
	2.2	OFICINA EDUCADORAS	1	8,40	8,40
	2.3	HALL DE ESPERA	1	8,40	8,40
	2.4	SALA MULTIIUSO DOCENTE	1	13,50	13,50
	2.5	SALA COMUNITARIA	1	12,00	12,00
	2.6	SALA DE AMAMANTAMIENTO	1	4,00	4,00
	2.7	BAÑO ACCESIBLE	1	3,60	3,60
	2.8	BAÑO DOCENTE	0	1,96	0,00
	2.9	BAÑO PERSONAL DE SERVICIO	1	1,96	1,96
	2.10	BODEGA DE MATERIAL DIDÁCTICO	1	5,50	5,50
	2.11	BODEGA GENERAL	1	4,00	4,00
2.12	BODEGA USEO GENERAL	3	2,00	2,00	
		Sub total			71,76
3	3.1	COCINA GENERAL	0	0,00	0,00
	3.2	COCINA SALA CUNA	1	10,00	10,00
	3.3	COCINA DE LECHE	1	5,50	5,50
	3.4	SALA MULTIIUSO PÁRVULOS	1	0,00	0,00
	3.5	BODEGA DE ALIMENTOS RD PERCIBILES Y REFRIGERADOS	1	6,00	6,00
	3.6	BODEGA DE ALIMENTOS PERCIBILES	1	4,00	4,00
	3.7	BODEGA USEO UNIDAD DE ALIMENTACIÓN	1	2,00	2,00
	3.8	BAÑO MANIPULADORAS	1	4,00	4,00
		Sub total			31,50
4	4.1	CIRCULACIONES			267,05
	4.2	PATIO CERRALCO			48,07
					0,00
			Sub total		48,1
		TOTAL Superficies útiles			315,1
		Superficie de muros (10%)			31,51
		Superficie Total Cerrada			346,61
5	5.1	INVERNADERO			0,00
	5.2	PATIO CUBIERTO			48,00
		Superficie Total Cubierta			48,0
6	6.1	PATIO EXPANSIÓN SALA CUNA			60,00
	6.2	PATIO EXPANSIÓN NIVEL MEDIO			0,00
	6.3	PATIO GENERAL			52,00
	6.4	PATIO SERVICIO			10,00
	6.5	HUERTO			18,00
		Superficie Total No Edificada			140,00

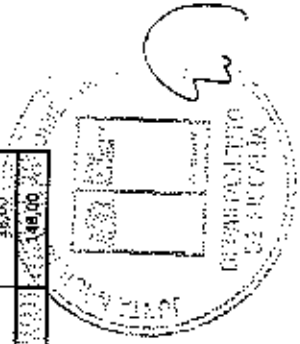


PROGRAMA ARQUITECTÓNICO META PRESIDENCIAL PRIMERA INFANCIA / 1 PISO

2 + 0		CAPACIDAD:	40
SALA CUNA	2	Capacidad Lactantes	40
MIVEL MEDIO	0	Capacidad Niños	0
TOTAL NIVELES	2	Capacidad Total	40

PROGRAMA ARQUITECTÓNICO

AREA	COD.	RECINTO	N°	SUPERFICIE ÚTIL x SALA (m2)	SUPERFICIE ÓTIL TOTAL (m2)	
1	1.1	SALA DE ACTIVIDADES SALA CUNA	2	62,00	124,00	
	1.2	SALA DE MUDAS Y HH.PH	0	0,00	0,00	
	1.3	SALA DE MUDAS Y HH.PH COMPARTIDA	1	19,80	19,80	
	1.4	SALA EXPANSIÓN SALA CUNA	3	30,00	20,00	
	1.5	SALA DE ACTIVIDADES NIVEL MEDIO	0	0,00	0,00	
	1.6	SALA DE HÁBITOS HIGIÉNICOS NIVEL MEDIO	0	0,00	0,00	
	1.7	SALA EXPANSIÓN NIVEL MEDIO	0	0,00	0,00	
Sub total					163,80	
2	2.1	OFICINA DIRECCIÓN	1	8,40	8,40	
	2.2	OFICINA EDUCADORAS	1	8,40	8,40	
	2.3	HALL DE ESPERA	1	8,40	8,40	
	2.4	SALA MULTUSO DOCENTE	1	13,50	13,50	
	2.5	SALA COMUNITARIA	1	12,00	12,00	
	2.6	SALA DE AMAMANTAMIENTO	1	4,00	4,00	
	2.7	BAÑO ACCESIBLE	1	3,60	3,60	
	2.8	BAÑO DOCENTE	0	1,96	0,00	
	2.9	BAÑO PERSONAL DE SERVIDOR	1	1,96	1,96	
	2.30	BODEGA DE MATERIAL DIDÁCTICO	1	5,50	5,50	
	2.31	BODEGA GENERAL	1	4,00	4,00	
	2.32	BODEGA ASEO GENERAL	1	2,60	2,00	
	Sub total					71,76
3	3.1	COCINA GENERAL	0	0,00	0,00	
	3.2	COCINA SALA CUNA	1	10,00	10,00	
	3.3	COCINA DE LECHE	1	5,50	5,50	
	3.4	SALA MULTUSO PAÑUAJOS	1	0,00	0,00	
	3.5	BODEGA DE ALIMENTOS NO PERECIBLES Y REFRIGERADOS	1	6,00	6,00	
	3.6	BODEGA DE ALIMENTOS PERECIBLES	1	4,00	4,00	
	3.7	BODEGA ASEO UNIDAD DE ALIMENTACIÓN	1	2,00	2,00	
	3.8	BAÑO MANIPULADORAS	1	4,00	4,00	
Sub total					31,50	
4	4.1	CIRCULACIONES				267,06
	4.2	PATIO CERRADO				48,07
						0,00
	Sub total					48,1
TOTAL superficies útiles					915,1	
Superficie de muros (10%)					91,51	
Superficie Total Construida					1006,61	
5	5.1	INVERNADERO				0,00
	5.2	PATIO CUBIERTO				48,00
Superficie Total No Equipada					48,00	
6	6.1	PATIO EXPANSIÓN SALA CUNA				60,00
	6.2	PATIO EXPANSIÓN NIVEL MEDIO				0,00
	6.3	PATIO GENERAL				52,00
	6.4	PATIO SERVICIO				16,00
	6.5	PIJERTO				16,00
Superficie Total No Equipada					144,00	



PROGRAMA ARQUITECTÓNICO META PRESIDENCIAL PRIMERA INFANCIA / 1 PISO

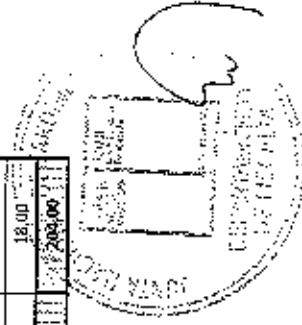
CAPACIDAD:	
3 + 0	60

SALA CUNA	3	Capacidad Lactantes	60
NIVEL MEDIO	0	Capacidad Pirulosos	0
TOTAL NIVELES	3	Capacidad Total	60

PROGRAMA ARQUITECTÓNICO

ZONA CENTRÓNOMICA

AREA	COD.	RECINTO	N°	SUPERFICIE ÚTIL x SALA (m2)	SUPERFICIE ÚTIL TOTAL (m2)	
1 Area del Aprendizaje (ex. Área Docente)	1.1	SALA DE ACTIVIDADES SALA CUNA	3	82,00	186,00	
	1.2	SALA DE MUDAS Y HH.HH	1	11,30	11,30	
	1.3	SALA DE MUDAS Y HH.HH COMPARTIDA	1	19,80	19,80	
	1.4	SALA EXPANSIÓN SALA CUNA	2	20,00	40,00	
	1.5	SALA DE ACTIVIDADES NIVEL MEDIO	0	0,00	0,00	
	1.6	SALA DE HÁBITOS HIGIÉNICOS NIVEL MEDIO	0	0,00	0,00	
	1.7	SALA EXPANSIÓN NIVEL MEDIO	0	0,00	0,00	
Sub total					257,10	
2 Area Administrativa	2.1	OFICINA DIRECCIÓN	1	8,40	8,40	
	2.2	OFICINA EDUCADORAS	1	9,40	8,40	
	2.3	HALL DE ESPERA	1	8,50	8,90	
	2.4	SALA MULTIFUNSO DOCENTE	1	19,00	19,00	
	2.5	SALA COMUNITARIA	1	15,00	15,00	
	2.6	SALA DE AMAMANTAMIENTO	1	4,00	4,00	
	2.7	BAÑO ACCESIBLE	1	3,60	3,60	
	2.8	BAÑO DOCENTE	1	1,96	1,96	
	2.9	BAÑO PERSONAL DE SERVICIO	1	1,96	1,96	
	2.10	BODEGA DE MATERIAL DIDÁCTICO	1	7,00	7,00	
	2.11	BODEGA GENERAL	1	6,00	6,00	
	2.12	BODEGA ASEO GENERAL	3	2,00	2,00	
Sub total					86,72	
3 Area Servicios	3.1	COCINA GENERAL	0	0,00	0,00	
	3.2	COCINA SALA CUNA	1	11,00	11,00	
	3.3	COCINA DE LECHE	1	7,00	7,00	
	3.4	SALA MULTIFUNSO PARYULOS	1	0,00	0,00	
	3.5	BODEGA DE ALIMENTOS NO PERECIBLES Y REFRIGERADOS	1	6,50	6,50	
	3.6	BODEGA DE ALIMENTOS PERECIBLES	1	4,50	4,50	
	3.7	BODEGA ASEO UNIDAD DE ALIMENTACIÓN	1	2,00	2,00	
	3.8	BAÑO MANIPULADORAS	1	4,00	4,00	
Sub total					35,00	
4 Circulaciones y Patios Cerrados	TOTAL recintos					378,32
	4.1	CIRCULACIONES			68,10	
	4.2	PATIO CERRADO			0,00	
	Sub total					68,1
TOTAL Superficies útiles					446,4	
Superficie de muros (30%)					44,64	
Superficie Total Corrida					491,06	
5 Areas Cubiertas	5.1	INVERNADERO			0,00	
	5.2	PATIO CUBIERTO			72,00	
Superficie Total Cubierta					72,0	
6 Areas no Cubiertas	6.1	PATIO EXPANSIÓN SALA CUNA			80,00	
	6.2	PATIO EXPANSIÓN NIVEL MEDIO			0,00	
	6.3	PATIO GENERAL			78,00	
	6.4	PATIO SERVICIO			18,00	
	6.5	HUERTO			18,00	
Superficie Total No Pavedida					204,00	



PROGRAMA ARQUITECTÓNICO META PRESIDENCIAL PRIMERA INFANCIA / 1 PISO

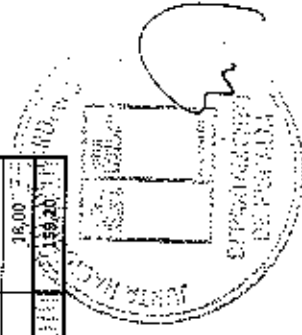
1 + 1	CAPACIDAD: 44
--------------	-------------------------

SALA CUNA	1	Capacidad Lactantes	20
MIVEL MEDIO	1	Capacidad Párvulos	24
TOTAL NIVELES	2	Capacidad Total	44

PROGRAMA ARQUITECTÓNICO

ZONA EDUCACIONAL

AREA	COD.	RECINTO	N°	SUPERFICIE ÚTIL x SALA (m2)	SUPERFICIE ÚTIL TOTAL (m2)
1	1.1	SALA DE ACTIVIDADES SALA CUNA	1	62,00	62,00
	1.2	SALA DE MUDAS Y HLLHH	1	11,30	11,30
	1.3	SALA DE MUDAS Y HLLHH COMPARTIDA	0	0,00	0,00
	1.4	SALA EXPANSIÓN SALA CUNA	1	20,00	20,00
	1.5	SALA DE ACTIVIDADES NIVEL MEDIO	1	55,20	55,20
	1.6	SALA DE HÁBITOS HIGIÉNICOS NIVEL MEDIO	1	11,30	11,30
	1.7	SALA EXPANSIÓN NIVEL MEDIO	1	24,00	24,00
Sub total					189,80
2	2.1	OFICINA DIRECCIÓN	1	8,40	8,40
	2.2	OFICINA EDUCADORAS	1	8,40	8,40
	2.3	HALL DE ESPERA	1	8,40	8,40
	2.4	SALA MULTUISO DOCENTE	1	13,50	13,50
	2.5	SALA COMUNITARIA	1	12,00	12,00
	2.6	SALA DE AMAMANTAMIENTO	1	4,00	4,00
	2.7	BAÑO ACCESIBLE	1	3,60	3,60
	2.8	BAÑO DOCENTE	0	1,96	0,00
	2.9	BAÑO PERSONAL DE SERVICIO	1	1,96	1,96
	2.10	BODEGA DE MATERIAL DIDÁCTICO	1	5,50	5,50
	2.11	BODEGA GENERAL	1	4,00	4,00
	2.12	BODEGA ASEO GENERAL	2	2,00	2,00
Sub total					71,76
3	3.1	COCINA GENERAL	1	12,00	12,00
	3.2	COCINA SALA CUNA	1	9,00	9,00
	3.3	COCINA DE LECHE	1	4,00	4,00
	3.4	SALA MULTUISO PÁRVULOS	1	21,60	21,60
	3.5	BODEGA DE ALIMENTOS NO PERECIBLES Y REFRIGERADOS	1	6,00	6,00
	3.6	BODEGA DE ALIMENTOS PERECIBLES	1	4,00	4,00
	3.7	BODEGA ASEO UNIDAD DE ALIMENTACIÓN	1	2,00	2,00
	3.8	BAÑO MANIPULADORAS	1	4,00	4,00
Sub total					62,60
4	TOTAL recintos			819,16	
	Sub total				57,77
	TOTAL Superficies útiles				97,3
	Superficie de muros (10%)				97,54
Superficie Total Cerrada				412,97	
5	5.1	INVERNADERO			0,00
	5.2	PATIO CUBIERTO			52,80
Superficie Total Cubierta				52,80	
6	6.1	PATIO EXPANSIÓN SALA CUNA			30,00
	6.2	PATIO EXPANSIÓN NIVEL MEDIO			36,00
	6.3	PATIO GENERAL			57,20
	6.4	PATIO SERVICIO			16,00
	6.5	HUERTO			16,00
Superficie Total No Edificada				135,20	



PROGRAMA ARQUITECTÓNICO META PRESIDENCIAL PRIMERA INFANCIA / 1 PISO

CAPACIDAD:

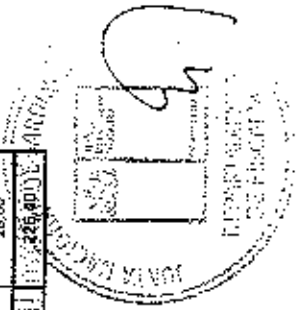
1 + 2	68
-------	----

SALA CUNA	1	Capacidad Lactantes	20
NIVEL MEDIO	2	Capacidad Párvulos	48
TOTAL NIVELES	3	Capacidad Total	68

PROGRAMA ARQUITECTÓNICO

ZONA CENTRO NOROCCIDENTAL

AREA	COD.	RECINTO	N°	SUPERFICIE ÚTIL A SALA (m2)	SUPERFICIE ÚTIL TOTAL (m2)
1	1.1	SALA DE ACTIVIDADES SALA CUNA	1	62,00	62,00
	1.2	SALA DE MUDAS Y HELAR	1	31,30	31,30
	1.3	SALA DE MUDAS Y HELAR COMPARTIDA	0	0,00	0,00
	1.4	SALA EXPANSIÓN SALA CUNA	1	20,00	20,00
	1.5	SALA DE ACTIVIDADES NIVEL MEDIO	2	55,20	110,40
	1.6	SALA DE HÁBITOS HIGIÉNICOS NIVEL MEDIO	2	11,30	22,60
	1.7	SALA EXPANSIÓN NIVEL MEDIO	1	20,00	20,00
		Sub total			250,30
2	2.1	OFICINA DIRECCIÓN	1	8,40	8,40
	2.2	OFICINA EDUCADORAS	1	8,40	8,40
	2.3	HALL DE ESPERA	1	8,90	8,90
	2.4	SALA MULTUSO DOCENTE	1	19,00	19,00
	2.5	SALA COMUNITARIA	1	15,00	15,00
	2.6	SALA DE AMANANTAMIENTO	1	4,00	4,00
	2.7	BAÑO ACCESIBLE	1	3,60	3,60
	2.8	BAÑO DOCENTE	1	1,96	1,96
	2.9	BAÑO PERSONAL DE SERVICIO	1	1,96	1,96
	2.10	BODEGA DE MATERIAL DIDÁCTICO	1	7,60	7,60
	2.11	BODEGA GENERAL	1	6,00	6,00
	2.12	BODEGA ASEO GENERAL	1	2,00	2,00
		Sub total			86,22
3	3.1	COCINA GENERAL	1	14,00	14,00
	3.2	COCINA SALA CUNA	1	9,00	9,00
	3.3	COCINA DE LECHE	1	4,00	4,00
	3.4	SALA MULTUSO PÁRVULOS	1	43,20	43,20
	3.5	BODEGA DE ALIMENTOS NO PERCIBIBLES Y REFRIGERADOS	1	6,50	6,50
	3.6	BODEGA DE ALIMENTOS PERCIBIBLES	1	4,50	4,50
	3.7	BODEGA ASEO UNIDAD DE ALIMENTACIÓN	1	2,00	2,00
	3.8	BAÑO MANIPULADORAS	1	4,00	4,00
		Sub total			87,20
4	4.1	CIRCULACIONES			423,72
	4.2	PATIO CERRADO			76,27
					0,00
			Sub total		76,3
		TOTAL Superficies útiles			900,0
		Superficie de muros (10%)			50,00
					950,00
5	5.1	INVERNADERO			0,00
	5.2	PATIO CUBIERTO			81,60
					81,60
6	6.1	PATIO EXPANSIÓN SALA CUNA			30,00
	6.2	PATIO EXPANSIÓN NIVEL MEDIO			72,00
	6.3	PATIO GENERAL			86,40
	6.4	PATIO SERVICIO			36,00
	6.5	HUERTO			18,00
					242,40
		Sub total			242,40
		TOTAL Superficie Total No Edificada			242,40



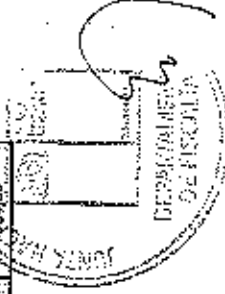
PROGRAMA ARQUITECTÓNICO META PRESIDENCIAL PRIMERA INFANCIA / 1 PISO

1 + 3		CAPACIDAD:	92
SALA CUNA	1	Capacidad Lactantes	20
NIVEL MEDIO	3	Capacidad Píruños	72
TOTAL NIVELES	4	Capacidad Total	92

PROGRAMA ARQUITECTÓNICO

ZONA CENTRÓNORTE

AREA	COD.	RECINTO	N°	SUPERFICIE ÚTIL x SALA (m2)	SUPERFICIE ÚTIL TOTAL (m2)
1	1.1	SALA DE ACTIVIDADES SALA CUNA	1	62,00	62,00
	1.2	SALA DE MUDAS Y HH.PH	1	41,30	11,30
	1.3	SALA DE MUDAS Y HH.PH COMPARTIDA	0	0,00	0,00
	1.4	SALA EXPANSIÓN SALA CUNA	1	20,00	70,00
	1.5	SALA DE ACUJUNDADES NIVEL MEDIO	3	51,20	165,60
	1.6	SALA DE HÁBITOS HIGIÉNICOS NIVEL MEDIO	3	11,30	34,30
	1.7	SALA EXPANSIÓN NIVEL MEDIO	2	24,00	48,00
		Sub total			300,80
2	2.1	OFICINA DIRECCIÓN	1	8,40	8,40
	2.2	OFICINA EDUCADORAS	1	8,40	8,40
	2.3	HALL DE ESPERA	1	9,40	9,40
	2.4	SALA MULTUSO DOCENTE	1	24,50	24,50
	2.5	SALA COMUNITARIA	1	18,00	18,00
	2.6	SALA DE AMAMANTAMIENTO	1	4,00	4,00
	2.7	BAÑO ACCESIBLE	1	3,60	3,60
	2.8	BAÑO DOCENTE	1	1,96	1,96
	2.9	BAÑO PERSONAL DE SERVICIO	1	1,56	1,56
	2.10	BODEGA DE MATERIAL DIDÁCTICO	2	5,50	11,00
	2.11	BODEGA GENERAL	2	4,00	8,00
	2.12	BODEGA ASEO GENERAL	1	2,00	2,00
		Sub total			101,22
3	3.1	COCINA GENERAL	1	16,00	16,00
	3.2	COCINA SALA CUNA	1	9,00	9,00
	3.3	COCINA DE LECHE	1	4,00	4,00
	3.4	SALA MULTUSO PÁRVULOS	1	48,00	48,00
	3.5	BODEGA DE ALIMENTOS NO PERECIBLES Y REFRIGERADOS	1	7,00	7,00
	3.6	BODEGA DE ALIMENTOS PERECIBLES	1	5,00	5,00
	3.7	BODEGA ASEO UNIDAD DE ALIMENTACIÓN	1	2,00	2,00
	3.8	BAÑO MANIPULADORAS	1	4,00	4,00
		Sub total			95,00
4		TOTAL recintos			597,02
	4.1	CIRCULACIONES			36,66
	4.2	PATIO CERRADO			0,00
		Sub total			96,7
		TOTAL Superficies útiles			633,7
		Superficie de muros (10sq)			63,37
		Superficie Total Cerrada			697,08
5	5.1	INVERNADERO			0,00
	5.2	PATIO CUBIERTO			100,00
		Superficie Total Cubierta			100,0
6	6.1	PATIO EXPANSIÓN SALA CUNA			30,00
	6.2	PATIO EXPANSIÓN NIVEL MEDIO			108,00
	6.3	PATIO GENERAL			130,00
	6.4	PATIO SERVICIO			14,00
	6.5	BIENITO			14,00
		Superficie Total No Equipada			296,00



PROGRAMA ARQUITECTÓNICO META PRESIDENCIAL PRIMERA INFANCIA / 1 PISO

CAPACIDAD:

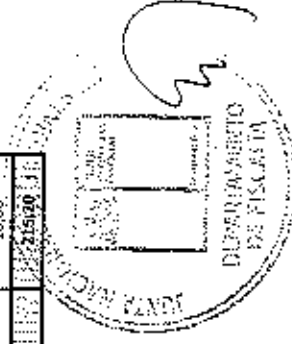
2 + 1	64
-------	----

SALA CUNA	2	Capacidad Lactantes	40
NIVEL MEDIO	1	Capacidad Párvulos	24
TOTAL NIVELES	3	Capacidad Total	64

PROGRAMA ARQUITECTÓNICO

ZONA CENTRÓNICA

AREA	COD.	RECINTO	Nº	SUPERFICIE ÚTIL x SALA (m ²)	SUPERFICIE ÚTIL TOTAL (m ²)
1 Area del Aprendizaje (ex Area Docente)	1.1	SALA DE ACTIVIDADES SALA CUNA	2	62,00	124,00
	1.2	SALA DE MUDAS Y RH RH	0	0,00	0,00
	1.3	SALA DE MUDAS Y RH RH COMPARTIDA	1	19,80	19,80
	1.4	SALA EXPANSIÓN SALA CUNA	1	20,00	20,00
	1.5	SALA DE ACTIVIDADES NIVEL MEDIO	3	55,20	55,20
	1.6	SALA DE HÁBITOS HIGIÉNICOS NIVEL MEDIO	1	11,30	11,30
	1.7	SALA EXPANSIÓN NIVEL MEDIO	1	24,00	24,00
		Sub total			254,30
2 Area Administrativa	2.1	OFICINA DIRECCIÓN	1	8,40	8,40
	2.2	OFICINA EDUCADORAS	1	8,40	8,40
	2.3	HALL DE ESPERA	1	8,90	8,90
	2.4	SALA MULTUSO DOCENTE	1	18,00	18,00
	2.5	SALA COMUNITARIA	1	15,00	15,00
	2.6	SALA DE AMAMANTAMIENTO	1	4,00	4,00
	2.7	BAÑO ACCESIBLE	1	3,60	3,60
	2.8	BAÑO DOCENTE	1	1,96	1,96
	2.9	BAÑO PERSONAL DE SERVICIO	1	1,96	1,96
	2.10	BODEGA DE MATERIAL DIDÁCTICO	1	7,00	7,00
	2.11	BODEGA GENERAL	1	6,00	6,00
	2.12	BODEGA ASEO GENERAL	1	2,00	2,00
		Sub total			86,22
3 Area Servicios	3.1	COCINA GENERAL	2	12,00	24,00
	3.2	COCINA SALA CUNA	2	10,00	20,00
	3.3	COCINA DE LECHE	1	5,50	5,50
	3.4	SALA MULTUSO PÁRVULOS	1	21,60	21,60
	3.5	BODEGA DE ALIMENTOS NO PERECIBLES Y REFRIGERADOS	1	6,50	6,50
	3.6	BODEGA DE ALIMENTOS PERECIBLES	1	4,50	4,50
	3.7	BODEGA ASEO UNIDAD DE ALIMENTACIÓN	1	2,00	2,00
	3.8	BAÑO MANIPULADORAS	1	4,00	4,00
		Sub total			66,10
4 Circulaciones y Patios Cerrados	4.1	CIRCULACIONES			406,62
	4.2	PATIO CERRADO			73,19
		TOTAL recintos			0,00
		Sub total			73,2
		TOTAL Superficies Útiles			479,8
		Superficie de minus (10%)			47,98
		Superficie total Cubierta			527,79
5 Areas Cubiertas	5.1	INVERNADERO			0,00
	5.2	PATIO-CUBIERTO			76,80
		Superficies Total Cubierta			76,8
6 Areas no Construidas	6.1	PATIO EXPANSIÓN SALA CUNA			60,00
	6.2	PATIO EXPANSIÓN NIVEL MEDIO			36,00
	6.3	PATIO GENERAL			83,20
	6.4	PATIO SERVICIO			18,00
	6.5	HUERTO			18,00
		Superficie Total No Edificada			215,20



PROGRAMA ARQUITECTÓNICO META PRESIDENCIAL PRIMERA INFANCIA / 1 PISO

CAPACIDAD:

2 + 2	1000	1000	38
--------------	-------------	-------------	-----------

SALA CUNA	2	Capacidad Lactantes	40
NIVEL MEDIO	2	Capacidad Párulos	48
TOTAL NIVELES	4	Capacidad Total	88

PROGRAMA ARQUITECTÓNICO					
AREA	COD.	RECINTO	N°	SUPERFICIE ÚTIL x SALA (m2)	SUPERFICIE ÚTIL TOTAL (m2)
1	1.1	SALA DE ACTIVIDADES SALA CUNA	2	62,00	124,00
	1.2	SALA DE MUJERES Y H.H.III	0	0,00	0,00
	1.3	SALA DE MUJERES Y H.H.III COMPARTIDA	1	10,80	19,80
	1.4	SALA EXPANSIÓN SALA CUNA	1	20,00	20,00
	1.5	SALA DE ACTIVIDADES NIVEL MEDIO	2	55,20	110,40
	1.6	SALA DE HÁBITOS HIGIÉNICOS NIVEL MEDIO	2	11,20	22,00
	1.7	SALA EXPANSIÓN NIVEL MEDIO	1	24,00	24,00
		Sub total			320,80
2	2.1	OFICINA DIRECCIÓN	1	8,40	8,40
	2.2	OFICINA EDUCADORAS	1	8,40	8,40
	2.3	HALL DE ESPERA	1	9,40	9,40
	2.4	SALA MULTUSO DOCENTE	1	24,50	24,50
	2.5	SALA COMUNITARIA	1	18,00	18,00
	2.6	SALA DE AMAMANTAMIENTO	1	4,60	4,00
	2.7	BAÑO ACCESIBLE	1	3,60	3,60
	2.8	BAÑO DOCENTE	1	1,96	1,96
	2.9	BAÑO PERSONAL DE SERVICIO	1	1,96	1,96
	2.10	BODEGA DE MATERIAL DIDÁCTICO	2	5,50	11,00
	2.11	BODEGA GENERAL	2	4,00	8,00
	2.12	BODEGA ASEO GENERAL	1	2,00	2,00
		Sub total			101,22
3	3.1	COCINA GENERAL	1	14,00	14,00
	3.2	COCINA SALA CUNA	1	10,00	10,00
	3.3	COCINA DE LECHE	1	5,50	5,50
	3.4	SALA MULTUSO PÁRVULOS	1	43,20	43,20
	3.5	BODEGA DE ALIMENTOS NO PERECIBLES Y REFRIGERADOS	1	7,00	7,00
	3.6	BODEGA DE ALIMENTOS PERECIBLES	1	5,00	5,00
	3.7	BODEGA ASEO UNIDAD DE ALIMENTACIÓN	1	2,00	2,00
	3.8	BAÑO MANIPULADORAS	1	4,00	4,00
		Sub total			90,70
4	4.1	CIRCULACIONES			512,72
	4.2	PATIO CERRADO			92,29
		Sub total			0,00
		TOTAL recintos			92,3
		Sub total			605,0
		Superficie de muros (10%)			60,50
		Superficie Total Cerrada			665,51
5	5.1	INVERNADERO			0,00
	5.2	PATIO CUBIERTO			100,00
		Superficie Total Cubierta			100,00
6	6.1	PATIO EXPANSIÓN SALA CUNA			60,00
	6.2	PATIO EXPANSIÓN NIVEL MEDIO			72,00
	6.3	PATIO GENERAL			120,00
	6.4	PATIO SERVICIO			10,00
	6.5	JUERTO			19,00
		Superficie Total No edificada			281,00




PROGRAMA ARQUITECTÓNICO META PRESIDENCIAL PRIMERA INFANCIA / 1 PISO

CAPACIDAD:

2 + 3	112
-------	-----

SALA CUNA	2	Capacidad Lactantes	40
NIVEL MEDIO	3	Capacidad Párvulos	72
TOTAL NIVELES	5	Capacidad Total	112

PROGRAMA ARQUITECTÓNICO					
ZONA CENTRO NORTE					
AREA	COD.	RECINTO	N°	SUPERFICIE ÚTIL x SALA (m2)	SUPERFICIE ÚTIL TOTAL (m2)
1	1.1	SALA DE ACTIVIDADES SALA CUNA	2	62,00	124,00
	1.2	SALA DE MUDAS Y REHIBI	0	0,00	0,00
	1.3	SALA DE MUDAS Y REHIBI COMPARTIDA	1	19,80	19,80
	1.4	SALA EXPANSIÓN SALA CUNA	1	20,00	20,00
	1.5	SALA DE ACTIVIDADES NIVEL MEDIO	3	55,20	165,60
	1.6	SALA DE HÁBITOS HIGIÉNICOS NIVEL MEDIO	3	11,80	35,80
	1.7	SALA EXPANSIÓN NIVEL MEDIO	2	24,00	48,00
		Sub total			411,90
2	2.1	OFICINA DIRECCIÓN	1	8,40	8,40
	2.2	OFICINA EDUCADORAS	1	8,40	8,40
	2.3	HALL DE ESPERA	1	9,90	9,90
	2.4	SALA MULTUSO DOCENTE	1	30,00	30,00
	2.5	SALA COMUNITARIA	1	21,00	21,00
	2.6	SALA DE AMANTAMIENTO	1	4,00	4,00
	2.7	BAÑO ACCESIBLE	1	3,60	3,60
	2.8	BAÑO DOCENTE	1	1,96	1,96
	2.9	BAÑO PERSONAL DE SERVICIO	1	1,96	1,96
	2.10	BODEGA DE MATERIAL DIDÁCTICO	2	5,50	11,00
	2.11	BODEGA GENERAL	2	4,00	8,00
	2.12	BODEGA ASEO GENERAL	1	7,00	7,00
		Sub total			110,22
3	3.1	COCINA GENERAL	1	16,00	16,00
	3.2	COCINA SALA CUNA	1	10,00	10,00
	3.3	COCINA DE LECHE	1	5,50	5,50
	3.4	SALA MULTUSO PÁRVULOS	1	48,00	48,00
	3.5	BODEGA DE ALIMENTOS NO PERECIBLES Y REFRIGERADOS	1	7,50	7,50
	3.6	BODEGA DE ALIMENTOS PERECIBLES	1	5,50	5,50
	3.7	BODEGA ASEO UNIDAD DE ALIMENTACIÓN	1	2,00	2,00
	3.8	BAÑO MANIPULADORAS	1	4,00	4,00
		Sub total			98,50
4		TOTAL recintos			920,02
	4.1	CIRCULACIONES			111,60
	4.2	PATIO CERRADO			0,00
		Sub total			111,60
		TOTAL Superficies útiles			731,6
		Superficie de muros (10%)			73,16
		Superficie Total Cerrada			804,79
5	5.1	INVERNADERO			0,00
	5.2	PATIO CUBIERTO			100,00
		Superficie Total Cubierta			100,00
6	6.1	PATIO EXPANSIÓN SALA CUNA			60,00
	6.2	PATIO EXPANSIÓN NIVEL MEDIO			105,00
	6.3	PATIO GENERAL			180,00
	6.4	PATIO SERVICIO			18,00
	6.5	HUERTO			18,00
		Superficie Total No Edificada			381,00



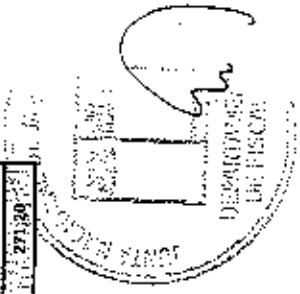
PROGRAMA ARQUITECTÓNICO META PRESIDENCIAL PRIMERA INFANCIA / 1 PISO

3 + 1		84
CAPACIDAD:		
CAPACIDAD POR NIVEL		
SALA CUNA	3	Capacidad Lactantes
NIVEL MEDIO	1	Capacidad Párvulos
TOTAL NIVELES	4	Capacidad Total
		60
		24
		84

PROGRAMA ARQUITECTÓNICO

ZONA CENTRO NOROCCIDENTAL

AREA	COD.	RECINTO	N°	SUPERFICIE ÚTIL N SALA (m2)	SUPERFICIE ÚTIL TOTAL (m2)
1	1.1	SALA DE ACTIVIDADES SALA CUNA	3	62,00	186,00
	1.2	SALA DE MUDAS Y HIL.HH	3	11,30	11,30
	1.3	SALA DE MUDAS Y HIL.HH COMPARTIDA	1	19,80	19,80
	1.4	SALA EXPANSIÓN SALA CUNA	2	20,00	40,00
	1.5	SALA DE ACTIVIDADES NIVEL MEDIO	1	55,20	55,20
	1.6	SALA DE HÁBITOS HIGIÉNICOS NIVEL MEDIO	1	11,30	11,30
	1.7	SALA EXPANSIÓN NIVEL MEDIO	1	24,00	24,00
		Sub total			347,60
2	2.1	OFICINA DIRECCIÓN	1	8,40	8,40
	2.2	OFICINA EDUCADORAS	1	8,40	8,40
	2.3	HALL DE ESPERA	1	9,40	9,40
	2.4	SALA MULTIFUNSO BOCENTE	1	24,50	24,50
	2.5	SALA COMUNITARIA	1	18,00	18,00
	2.6	SALA DE AMAMANTAMIENTO	1	4,00	4,00
	2.7	BAÑO ACCESIBLE	1	3,60	3,60
	2.8	BAÑO DOCENTE	1	1,36	1,36
	2.9	BAÑO PERSONAL DE SERVICIO	1	1,36	1,36
	2.10	BODEGA DE MATERIAL DIDÁCTICO	7	5,90	11,00
	2.11	BODEGA GENERAL	2	4,00	8,00
	2.12	BODEGA ASEO GENERAL	1	2,00	2,00
		Sub total			107,22
3	3.1	COCINA GENERAL	2	12,00	27,00
	3.2	COCINA SALA CUNA	1	11,00	11,00
	3.3	COCINA DE LECHE	1	7,00	7,00
	3.4	SALA MULTIFUNSO PÁRVULOS	1	21,60	21,60
	3.5	BODEGA DE ALIMENTOS NO PERECIBLES Y REFRIGERADOS	1	7,00	7,00
	3.6	BODEGA DE ALIMENTOS PERECIBLES	1	5,00	5,00
	3.7	BODEGA ASCO UNIDAD DE ALIMENTACIÓN	1	3,00	3,00
	3.8	BAÑO MANIPULADORAS	1	4,00	4,00
		Sub total			69,60
		TOTAL recintos			518,42
4	4.1	CIRCULACIONES			93,92
	4.2	PATIO CERRADO			0,00
		Sub total			93,92
		TOTAL Superficies útiles			611,7
		Superficie de muros (10%)			61,17
		Superficie Total Cerrada			672,87
5	5.1	INVERNADERO			0,00
	5.2	PATIO CUBIERTO			100,80
		Superficie Total Abierta			100,80
6	6.1	PATIO EXPANSIÓN SALA CUNA			90,00
	6.2	PATIO EXPANSIÓN NIVEL MEDIO			36,00
	6.3	PATIO GENERAL			109,20
	6.4	PATIO SERVICIO			18,00
	6.5	HUERTO			18,00
		Superficie Total No Edificada			271,20



PROGRAMA ARQUITECTÓNICO META PRESIDENCIAL PRIMERA INFANCIA / 1 PISO

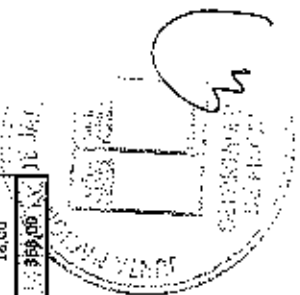
CAPACIDAD:

3 + 2	108
--------------	------------

SALA CUNA	3	Capacidad Lactantes	60
NIVEL MEDIO	2	Capacidad Párvulos	48
TOTAL NIVELES	5	Capacidad Total	108

PROGRAMA ARQUITECTÓNICO

AREA	COD.	RECINTO	N°	SUPERFICIE ÚTIL x SALA (m2)	SUPERFICIE ÚTIL TOTAL (m2)
1 Area del Aprendizaje (x Área Docente)	1.1	SALA DE ACTIVIDADES SALA CUNA	3	62,00	186,00
	1.2	SALA DE NIÑAS Y HL.III	1	11,30	11,30
	1.3	SALA DE NIÑAS Y HL.III COMPARTIDA	1	19,80	19,80
	1.4	SALA EXPANSIÓN SALA CUNA	2	20,00	40,00
	1.5	SALA DE ACTIVIDADES NIVEL MEDIO	2	55,20	110,40
	1.6	SALA DE HÁBITOS HIGIÉNICOS NIVEL MEDIO	2	11,30	22,60
	1.7	SALA EXPANSIÓN NIVEL MEDIO	1	24,00	24,00
		Sub total			424,10
2 Area Administrativa	2.1	OFICINA DIRECCIÓN	1	8,40	8,40
	2.2	OFICINA EDUCADORAS	1	8,40	8,40
	2.3	HALL DE ESPERA	1	9,90	9,90
	2.4	SALA MULTUISO DOCENTE	1	30,00	30,00
	2.5	SALA COMUNITARIA	1	21,00	21,00
	2.6	SALA DE AMBIVENTAMIENTO	1	4,00	4,00
	2.7	BAÑO ACCESIBLE	1	3,60	3,60
	2.8	BAÑO DOCENTE	1	1,96	1,96
	2.9	BAÑO PERSONAL DE SERVICIO	1	1,96	1,96
	2.10	BODEGA DE MATERIAL DIDÁCTICO	2	5,50	11,00
	2.11	BODEGA GENERAL	2	4,00	8,00
	2.12	BODEGA ASEO GENERAL	1	2,00	2,00
		Sub total			110,22
3 Area Servicios	3.1	COCINA GENERAL	1	14,00	14,00
	3.2	COCINA SALA CUNA	1	11,00	11,00
	3.3	COCINA DE LECHE	1	7,00	7,00
	3.4	SALA MULTUISO PÁRVULOS	1	43,20	43,20
	3.5	BODEGA DE ALIMENTOS NO PERECIBLES Y REFRIGERADOS	1	7,50	7,50
	3.6	BODEGA DE ALIMENTOS PERECIBLES	1	5,50	5,50
	3.7	BODEGA ASEO UNIDAD DE ALIMENTACIÓN	1	2,00	2,00
	3.8	BAÑO MANIPULADORAS	1	4,00	4,00
		Sub total			94,20
4 Circulaciones y Patios Cerrados	4.1	CIRCULACIONES			618,52
	4.2	PATIO CERRADO			111,93
					0,00
			Sub total		
		TOTAL Superficies útiles			729,9
		Superficie de muros (10%)			77,99
		Superficie Total Cerrada			807,84
5 Areas Cubiertas	5.1	INVERNADERO			0,00
	5.2	PATIO CUBIERTO			100,00
6 Areas no Cubiertas	6.1	PATIO EXPANSIÓN SALA CUNA			90,00
	6.2	PATIO EXPANSIÓN NIVEL MEDIO			72,00
	6.3	PATIO GENERAL			170,00
	6.4	PATIO SERVICIO			18,00
	6.5	HUERTO			18,00
		Superficie Total No Cubierta			368,00



PROGRAMA ARQUITECTÓNICO META PRESIDENCIAL PRIMERA INFANCIA / 1 PISO

CAPACIDAD:

5 + 3	132
--------------	------------

SALA CUNA	3	Capacidad lactantes	60
NIVEL MEDIO	3	Capacidad Párvulos	72
TOTAL NIVELES	6	Capacidad Total	132

PROGRAMA ARQUITECTÓNICO

ZONA CENTRÓNICA

AREA	COD.	RECINTO	N°	SUPERFICIE ÚTIL x SALA (m2)	SUPERFICIE ÚTIL TOTAL (m2)
1	1.1	SALA DE ACTIVIDADES SALA CUNA	3	62,00	186,00
	1.2	SALA DE MUDAS Y IIII.HH	1	11,30	11,30
	1.3	SALA DE MUDAS Y HH.HH COMPARTIDA	1	19,80	19,80
	1.4	SALA EXPANSIÓN SALA CUNA	2	20,00	40,00
	1.5	SALA DE ACTIVIDADES NIVEL MEDIO	3	55,20	165,60
	1.6	SALA DE HÁBITOS HIGIÉNICOS NIVEL MEDIO	3	11,30	33,90
	1.7	SALA EXPANSIÓN NIVEL MEDIO	2	24,00	48,00
		Sub total			504,60
2	2.1	OFICINA DIRECCIÓN	1	8,40	8,40
	2.2	OFICINA EDUCADORAS	1	8,40	8,40
	2.3	HALL DE ESPERA	1	10,40	10,40
	2.4	SALA MULTIUSO DOCENTE	1	35,50	35,50
	2.5	SALA COMUNITARIA	1	24,00	24,00
	2.6	SALA DE AMAMANTAMIENTO	1	4,60	4,60
	2.7	BAÑO ACCESIBLE	1	3,60	3,60
	2.8	BAÑO DOCENTE	1	1,96	1,96
	2.9	BAÑO PERSONAL DE SERVICIO	1	1,96	1,96
	2.10	BODEGA DE MATERIAL DIDÁCTICO	2	7,00	14,00
	2.11	BODEGA GENERAL	2	4,00	8,00
	2.12	BODEGA ASEO GENERAL	1	2,00	2,00
		Sub total			122,22
3	3.1	COCINA GENERAL	1	16,00	16,00
	3.2	COCINA SALA CUNA	1	11,00	11,00
	3.3	COCINA DE LECHE	1	7,00	7,00
	3.4	SALA MULTIUSO PÁRVULOS	1	48,00	48,00
	3.5	BODEGA DE ALIMENTOS NO PERECIBLES Y REFRIGERADOS	1	8,00	8,00
	3.6	BODEGA DE ALIMENTOS PERECIBLES	1	6,00	6,00
	3.7	BODEGA ASEO UNIDAD DE ALIMENTACIÓN	1	2,00	2,00
	3.8	BAÑO MANIPULADORAS	1	4,00	4,00
		Sub total			102,00
4	4.1	CIRCULACIONES			728,82
	4.2	PATIO CERRADO			131,19
					0,00
		Sub total			131,2
		TOTAL Superficies útiles			860,0
		Superficie de muros (10%)			86,00
		Superficie Total Cubierta			946,01
5	5.1	INVERNADERO			0,00
	5.2	PATIO CUBIERTO			300,00
		Superficie Total Cubierta			300,00
6	6.1	PATIO EXPANSIÓN SALA CUNA			90,00
	6.2	PATIO EXPANSIÓN NIVEL MEDIO			108,00
	6.3	PATIO GENERAL			230,00
	6.4	PATIO SERVICIO			18,00
	6.5	HUERTO			18,00
		Superficie Total No Edificada			464,00



PROGRAMA ARQUITECTÓNICO META PRESIDENCIAL PRIMERA INFANCIA / 2 PISOS

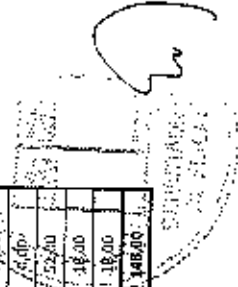
2 + 0		CAPACIDAD:	
2 SALAS CUNAS		40	
SIN NIVEL MEDIO			

SALA CUNA	2	Capacidad Lactantes			40
NIVEL MEDIO	0	Capacidad Párvulos			0
TOTAL NIVELES	2	Capacidad Total			40

PROGRAMA ARQUITECTÓNICO

ZONA CENTRO NORTE

ÁREA	COD.	RECINTO	#	SUPERFICIE ÚTIL x SALA (m2)	SUPERFICIE ÚTIL TOTAL (m2)
1	1.1	SALA DE ACTIVIDADES SALA CUNA	1	62,00	62,00
	1.2	SALA DE MUDAS Y HERR	1	13,30	11,30
	1.3	SALA DE MUDAS Y HERR COMPARTIDA	0	0,00	0,00
	1.4	SALA EXPANSIÓN SALA CUNA	1	20,00	20,00
	1.5	SALA DE ACTIVIDADES SALA CUNA ACCESIBLE PRIMER PISO	1	20,00	62,00
	1.6	SALA DE MUDAS Y HERR ACCESIBLE PRIMER PISO	1	11,30	11,30
	1.7	SALA EXPANSIÓN SALA CUNA ACCESIBLE PRIMER PISO	3	20,00	24,00
	1.8	SALA DE ACTIVIDADES NIVEL MEDIO	0	0,00	0,00
	1.9	SALA DE HÁBITOS HIGIENICOS NIVEL MEDIO	0	0,00	0,00
	1.10	SALA EXPANSIÓN NIVEL MEDIO	0	0,00	0,00
		Sub total			186,60
2	2.1	OFICINA DIRECCIÓN	1	8,40	8,40
	2.2	OFICINA EDUCADORAS	1	8,40	8,40
	2.3	HALL DE ESPERA	1	8,40	8,40
	2.4	SALA MULTIFUNDO OCEANTE	1	13,50	13,50
	2.5	SALA COMUNITARIA	1	12,00	12,50
	2.6	SALA DE AMAMANTAMIENTO	1	4,00	4,00
	2.7	SALA DE AMAMANTAMIENTO ACCESIBLE PRIMER PISO	1	4,00	4,00
	2.8	BAÑO ACCESIBLE	1	3,60	3,60
	2.9	BAÑO DOCENTE	0	1,96	0,00
	2.10	BAÑO PERSONAL AUXILIAR	1	1,96	1,96
	2.11	BODEGA DE MATERIAL DIDACTICO SALA CUNA	1	5,50	5,50
	2.12	BODEGA DE MATERIAL DIDACTICO NIVEL MEDIO	1	0,00	0,00
	2.13	MODECA GENERAL	1	4,00	4,00
	2.14	BODEGA ASEO GENERAL	1	2,00	2,00
		Sub total			75,76
3	3.1	COCINA PÁRVULOS	0	0,00	0,00
	3.2	COCINA SALA CUNA	1	30,00	30,00
	3.3	COCINA DE LECHE	1	5,50	5,50
	3.4	SALA MULTIFUNDO PÁRVULOS	1	0,00	0,00
	3.5	BODEGA DE ALIMENTOS MD PERQUILES Y REFRIGERADOS	1	6,80	6,80
	3.6	BODEGA DE ALIMENTOS PERCIBILES	1	4,80	4,80
	3.7	BODEGA ASEO UNIDAD DE ALIMENTACIÓN	1	2,00	2,00
	3.8	BAÑO MANIPULADORAS	1	4,60	4,60
		Sub total			31,50
4	4.1	CIRCULACIONES			293,86
	4.2	PATIO CERRADO PRIMER PISO			52,89
	4.3	PATIO CERRADO SEGUNDO PISO			0,00
					0,00
		Sub total			346,75
		TOTAL recintos			587,11
5		Superficie de muros (L02)			34,68
		INVERNADERO			0,00
		SOMBRADERO PATIO PRIMER PISO			24,00
		SOMBRADERO PATIO SEGUNDO PISO			24,00
		Sub total			82,68
6		Superficie Total Corredor			381,49
		Superficie Total Puerta			48,00
		Superficie Total Sala Cuna en Primer PISO			60,00
		Superficie Total Nivel Medio			0,00
		Superficie Total Huerto			18,00
		Superficie Total No Edificada			148,00



PROGRAMA ARQUITECTÓNICO META PRESIDENCIAL PRIMERA INFANCIA / 2 PISOS

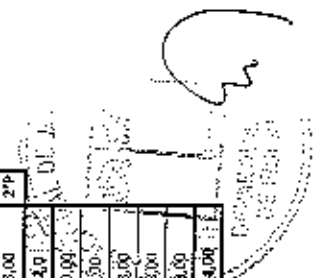
3 + 0		CAPACIDAD:
3	3 SALAS CUNAS	60
SIN NIVEL MEDIO		

SALA CUNA	3	Capacidad Lactantes			60
NIVEL MEDIO	0	Capacidad Párvulos			0
TOTAL NIVELES	3	Capacidad Total			60

PROGRAMA ARQUITECTÓNICO

ZONA CENTRO NORTE

ÁREA	UBD.	RECINTO	N°	SUPERFICIE ÚTIL X SALA (m2)	SUPERFICIE ÚTIL TOTAL (m2)
1	1.1	SALA DE ACTIVIDADES SALA CUNA	2	62,00	124,00
	1.2	SALA DE MUDAS Y HILCH	0	0,00	0,00
	1.3	SALA DE MUDAS Y HILCH COMPARTIDA	1	19,80	19,80
	1.4	SALA EXPANSIÓN SALA CUNA	1	20,00	20,00
	1.5	SALA DE ACTIVIDADES SALA CUNA ACCESIBLE PRIMER PISO	1	62,00	62,00
	1.6	SALA DE MUDAS Y HILCH ACCESIBLE PRIMER PISO	1	11,30	11,30
	1.7	SALA EXPANSIÓN SALA CUNA ACCESIBLE PRIMER PISO	1	20,00	20,00
	1.8	SALA DE ACTIVIDADES NIVEL MEDIO	0	0,00	0,00
	1.9	SALA DE HÁBITOS HIGIENICOS NIVEL MEDIO	0	0,00	0,00
	1.10	SALA EXPANSIÓN NIVEL MEDIO	0	0,00	0,00
Sub-total					257,10
2	2.1	OFICINA DIRECCIÓN	1	8,40	8,40
	2.2	OFICINA EDUCADORAS	1	8,40	8,40
	2.3	HALL DE ESPERA	1	8,90	8,90
	2.4	SALA MULTUSO DOCENTE	1	19,00	19,00
	2.5	SALA COMUNITARIA	1	15,00	15,00
	2.6	SALA DE AMAMANTAMIENTO	1	4,00	4,00
	2.7	SALA DE AMAMANTAMIENTO ACCESIBLE PRIMER PISO	1	4,00	4,00
	2.8	BAÑO ACCESIBLE	1	3,68	3,68
	2.9	BAÑO DOCENTE	1	1,96	1,96
	2.10	BAÑO PERSONAL AUXILIAR	1	1,96	1,96
	2.11	BODEGA DE MATERIAL DIDÁCTICO SALA CUNA	1	7,00	7,00
	2.12	BODEGA DE MATERIAL DIDÁCTICO NIVEL MEDIO	1	0,00	0,00
	2.13	BODEGA GENERAL	1	6,00	6,00
	2.14	BODEGA ASEO GENERAL	1	2,00	2,00
Sub total					90,24
3	3.1	COCINA PÁRVULOS	0	0,00	0,00
	3.2	COCINA SALA CUNA	1	11,00	11,00
	3.3	COCINA DE LECHE	1	7,00	7,00
	3.4	SALA MULTUSO PÁRVULOS	1	0,00	0,00
	3.5	BODEGA DE ALIMENTOS NO PERECIBLES Y SEHRESADOS	1	6,50	6,50
	3.6	BODEGA DE ALIMENTOS PERECIBLES	1	4,50	4,50
	3.7	BODEGA ASEO UNIDAD DE ALIMENTACIÓN	1	2,00	2,00
	3.8	BAÑO MANIPULADORAS	1	4,00	4,00
Sub-total					35,00
4	TOTAL PAVOS CERRADOS				302,34
	4.1	CIRCULACIONES			68,82
	4.2	PATIO CERRADO PRIMER PISO			0,00
4.3	PATIO CERRADO SEGUNDO PISO			0,00	
Sub Total					68,82
5	TOTAL Superficies Útiles				451,1
	Superficie de muros (10%)				45,11
	Superficie Total Cerrada				496,21
6	5.1	INVERNADERO			0,00
	5.2	SOMBREADERO PATIO PRIMER PISO			24,00
	5.3	SOMBREADERO PATIO SEGUNDO PISO			48,00
Sub Total					72,00
Superficie Total Cubierta				568,21	
Areas no Cubiertas	6.1	PATIO EXPANSIÓN SALA CUNA EN PRIMER PISO			50,00
	6.2	PATIO EXPANSIÓN NIVEL MEDIO			0,00
	6.3	PATIO GENERAL			78,00
	6.4	PATIO SERVICIO			16,00
	6.5	HUERTO			118,00
Superficie Total No Edificada					262,00



PROGRAMA ARQUITECTÓNICO META PRESIDENCIAL PRIMERA INFANCIA / 2 PISOS

2 + 1		CAPACIDAD:
2	SALAS CUNAS	64
1	NIVEL MEDIO	
3	TOTAL NIVELES	64

2	Capacidad Lecciones	70
1	Capacidad Párvulos	24
3	Capacidad Total	64

PROGRAMA ARQUITECTÓNICO		ZONA CENTRO NORTE		RECINTO	N°	SUPERFICIE ÚTIL x SALA (m ²)	SUPERFICIE ÚTIL TOTAL (m ²)		
1	Área del Aprendizaje (Ex Area Docente)	1.1	SALA DE ACTIVIDADES SALA CUNA		1	62,00	62,00		
		1.2	SALA DE MUJERES Y H.H.HH		1	31,30	31,30		
		1.3	SALA DE MUJERES Y H.H.HH COMPARTIDA		0	0,00	0,00		
		1.4	SALA EXPANSIÓN SALA CUNA		1	20,00	20,00		
		1.5	SALA DE ACTIVIDADES SALA CUNA ACCESIBLE PRIMER PISO		1	62,00	62,00		
		1.6	SALA DE MUJERES Y H.H. ACCESIBLE PRIMER PISO		1	11,30	11,30		
		1.7	SALA EXPANSIÓN SALA CUNA ACCESIBLE PRIMER PISO		1	20,00	20,00		
		1.8	SALA DE ACTIVIDADES NIVEL MEDIO		1	55,20	55,20		
		1.9	SALA DE HÁBITOS HIGIENICOS NIVEL MEDIO		1	11,30	11,30		
		1.10	SALA EXPANSIÓN NIVEL MEDIO		1	24,00	24,00		
		Sub total				277,10	277,10		
2	Área Administrativa	2.1	OTICINA DIRECCIÓN		1	8,40	8,40		
		2.2	OTICINA EDUCADORAS		1	8,40	8,40		
		2.3	HALL DE ESPERA		1	8,50	8,50		
		2.4	SALA MULTUSO DOCENTE		2	19,00	19,00		
		2.5	SALA COMUNITARIA		1	15,00	15,00		
		2.6	SALA DE AVANZAMIENTO		1	6,00	6,00		
		2.7	SALA DE AVANZAMIENTO ACCESIBLE PRIMER PISO		1	4,80	4,80		
		2.8	BANIO ACCESIBLE		1	3,60	3,60		
		2.9	BANIO DOCENTE		1	1,96	1,96		
		2.10	BANIO PERSONAL APLICAR		1	1,96	1,96		
3	Área Servicios	2.11	BODEGA DE MATERIAL DIDÁCTICO SALA CUNA		1	5,80	5,80		
		2.12	BODEGA DE MATERIAL DIDÁCTICO NIVEL MEDIO		1	6,00	6,00		
		2.13	BODEGA GENERAL		1	7,60	7,60		
		2.14	BODEGA ASEO GENERAL		1	12,00	12,00		
		3.1	COCINA PÁRVULOS		1	10,00	10,00		
		3.2	COCINA SALA CUNA		1	5,50	5,50		
		3.3	COCINA DE LEGNE		1	21,60	21,60		
		3.4	SALA MULTUSO PÁRVULOS		1	6,50	6,50		
		3.5	BODEGA DE ALIMENTOS NO PERECIBLES Y REFRIGERADOS		1	4,50	4,50		
		3.6	BODEGA DE ALIMENTOS PERECIBLES		1	2,00	2,00		
4	Circulaciones y Patios Cerrados	3.7	BODEGA ASEO UNIDAD DE ALIMENTACIÓN		1	4,00	4,00		
		3.8	BANIO MANIPULADORAS		1	66,30	66,30		
				Sub total				92,72	
				TOTAL recintos				495,92	
		4.1	CIRCULACIONES			78,47	78,47		
		4.2	PATIO CERRADO PRIMER PISO			0,00	0,00		
		4.3	PATIO CERRADO SEGUNDO PISO			0,00	0,00		
				Sub total				78,5	
				TOTAL Superficies Útiles				519,4	
		5	Áreas Cubiertas	Superficie de muros (10%)				51,44	51,44
5.1	INVERNADERO					965,82	965,82		
5.2	SOMBREADERO PATIO PRIMER PISO					0,00	0,00		
5.3	SOMBREADERO PATIO SEGUNDO PISO					52,80	52,80		
				Sub total				24,00	
				TOTAL Superficies Útiles				519,4	
				Superficie Total Cubierta				965,82	
6	Áreas no Construidas			6.1	PATIO EXPANSIÓN SALA CUNA EN PRIMER PISO			76,5	76,5
				6.2	PATIO EXPANSIÓN NIVEL MEDIO			80,00	80,00
				6.3	PATIO GENERAL			26,20	26,20
		6.4	PATIO SERVICIO			18,00	18,00		
		6.5	ILUSTRIO			18,00	18,00		
		Sub total				235,20			
		Superficie Total no Edificada				235,20			

PREPARADO POR:
DISEÑADORA

3

PROGRAMA ARQUITECTÓNICO META PRESIDENCIAL PRIMERA INFANCIA / 2 PISOS

2 + 2		CAPACIDAD:	88
		2 SALAS CUNAS	2 NIVELES MEDIOS

SALA CUNA	2	Capacidad Lectantes		40
NIVEL MEDIO	2	Capacidad Pápulos		48
TOTAL NIVELES	4	Capacidad Total		88

PROGRAMA ARQUITECTÓNICO							
ZONA CENTRO NORTE							
ÁREA	COD.	RECINTO	N°	SUPERFICIE ÚTIL K SALA (m ²)	SUPERFICIE ÚTIL TOTAL (m ²)		
1	Área del Aprendizaje (Ex Área Docente)	1.1	ÁREA DE ACTIVIDADES SALA CUNA	1	62,00	62,00	
		1.2	SALA DE MUDAS Y HILIH	1	11,30	11,30	
		1.3	SALA DE MUDAS Y HILIH COMPARTIDA	0	0,00	0,00	
		1.4	SALA EXPANSIÓN SALA CUNA	1	20,00	20,00	
		1.5	SALA DE ACTIVIDADES SALA CUNA ACCESIBLE PRIMER PISO	1	62,00	62,00	
		1.6	SALA DE MUDAS Y HILIH ACCESIBLE PRIMER PISO	1	11,30	11,30	
		1.7	SALA EXPANSIÓN SALA CUNA ACCESIBLE PRIMER PISO	1	20,00	20,00	
		1.8	SALA DE ACTIVIDADES NIVEL MEDIO	2	55,20	110,40	
		1.9	SALA DE HÁBITOS HIGIENICOS NIVEL MEDIO	2	11,30	22,60	
		1.10	SALA EXPANSIÓN NIVEL MEDIO	1	24,00	24,00	
		Sub total		343,60			
2	Área Administrativa	2.1	OFICINA DIRECCIÓN	1	8,40	8,40	
		2.2	OFICINA TUTORIA	1	9,40	9,40	
		2.3	HALL DE ESPERA	1	9,40	9,40	
		2.4	SALA MULTUSO DOCENT	1	24,50	24,50	
		2.5	SALA COMUNITARIA	1	18,00	18,00	
		2.6	SALA DE AVAMANTAMIENTO	1	4,00	4,00	
		2.7	SALA DE AVAMANTAMIENTO ACCESIBLE PRIMER PISO	1	4,00	4,00	
		2.8	BAÑO ACCESIBLE	1	3,60	3,60	
		2.9	BAÑO DOCENTE	1	1,96	1,96	
		2.10	BAÑO PERSONAL AUXILIAR	1	1,96	1,96	
		2.11	BODEGA DE MATERIAL DIDÁCTICO SALA CUNA	1	5,80	5,80	
		2.12	BODEGA DE MATERIAL DIDÁCTICO NIVEL MEDIO	1	5,00	5,00	
		2.13	BODEGA GENERAL	2	4,00	8,00	
		2.14	BODEGA BASE GENERAL	1	2,00	2,00	
		Sub total		106,22			
3	Área Servicios	3.1	COCINA PÁRVULOS	1	14,00	14,00	
		3.2	COCINA SALA CUNA	1	10,00	10,00	
		3.3	COCINA DE LECHE	1	5,50	5,50	
		3.4	SALA MULTUSO PÁRVULOS	1	43,20	43,20	
		3.5	BODEGA DE ALIMENTOS NO PERECIBLES Y REFRIGERADOS	1	7,00	7,00	
		3.6	BODEGA DE ALIMENTOS PERECIBLES	1	5,00	5,00	
		3.7	BODEGA ASO UNIDAD DE ALIMENTACIÓN	1	2,00	2,00	
		3.8	BAÑO MANIPULADORAS	1	4,00	4,00	
				Sub total		90,70	
				TOTAL servicios		539,52	
4	Pasos Cerrados y Circulaciones	4.1	CIRCULACIONES		97,11		
		4.2	PATIO CERRADO PRIMER PISO		0,00		
		4.3	PATIO CERRADO SEGUNDO PISO		0,00		
		Sub total		97,11			
		TOTAL Superficies Útiles		636,8			
		Superficie de muros (10%)		63,68			
		Superficie Total Cubierta		700,48			
5	Áreas Cubiertas	5.1	INVERNADERO		0,00		
		5.2	SOMBRADEJO PATIO PRIMER PISO		76,00		
		5.3	SOMBRADEJO PATIO SEGUNDO PISO		24,00		
				Sub total		100,00	
				Superficie Total Cubierta		100,00	
6	Áreas no Cubiertas	6.1	PATIO EXPANSIÓN SALA CUNA EN PRIMER PISO		60,00		
		6.2	PATIO EXPANSIÓN NIVEL MEDIO		72,00		
		6.3	PATIO GENERAL		570,00		
		6.4	PATIO SERVICIO		18,00		
		6.5	HUERTO		21,00		
		Superficie Total No Edificada		721,00			



PROGRAMA ARQUITECTÓNICO META PRESIDENCIAL PRIMERA INFANCIA / 2 PISOS

2 + 3		CAPACIDAD:
2	2 SALAS CUNAS	112
3	3 NIVELES MEDIOS	

SALA CUNA	2	Capacidad Lactantes			10
NIVEL MEDIO	3	Capacidad Párvulos			72
TOTAL NIVELES	5	Capacidad Total			112

PROGRAMA ARQUITECTÓNICO

ZONA CENTRO NORTE

ÁREA	COO.	RECINTO	N°	SUPERFICIE ÚTIL x SALA (m ²)	SUPERFICIE ÚTIL TOTAL (m ²)			
1	Área del Aprendizaje (Ex Áreas Docente)	1.1	SALA DE ACTIVIDADES SALA CUNA	1	62,00	62,00	2º PISO	
		1.2	SALA DE MUJERES Y TIPIHH	1	11,30	11,30		
		1.3	SALA DE MUJERES Y TIPIHH COMPARTIDA	0	0,00	0,00		
		1.4	SALA EXPANSIÓN SALA CUNA	1	20,00	20,00		
		1.5	SALA DE ACTIVIDADES SALA CUNA ACCESIBLE PRIMER PISO	1	62,00	62,00		
		1.6	SALA DE MUJERES Y TIPIHH ACCESIBLE PRIMER PISO	1	11,30	11,30		
		1.7	SALA EXPANSIÓN SALA CUNA ACCESIBLE PRIMER PISO	1	20,00	20,00		
		1.8	SALA DE ACTIVIDADES NIVEL MEDIO	3	55,20	165,60		
		1.9	SALA DE HÁBITOS HIGIENICOS NIVEL MEDIO	3	11,30	33,90		
		1.10	SALA EXPANSIÓN NIVEL MEDIO	2	24,00	48,00		
		Sub total		434,10				
2	Área Administrativa	2.1	OFICINA DIRECCIÓN	1	9,40	9,40	2º P	
		2.2	OFICINA EDUCADORAS	1	9,40	9,40		
		2.3	HALL DE ESPERA	1	9,90	9,90		
		2.4	SALA MULTUSO DOCENTE	1	30,00	30,00		
		2.5	SALA COM JUBILARIA	1	21,00	21,00		
		2.6	SALA DE AMAMANTAMIENTO	1	4,00	4,00		
		2.7	SALA DE AMAMANTAMIENTO ACCESIBLE PRIMER PISO	1	0,00	0,00		
		2.8	BANIO ACCESIBLE	1	3,60	3,60		
		2.9	BANIO DOCENTE	1	1,96	1,96		
		2.10	BAÑO PERSONAL ALUMNOS	1	1,96	1,96		
3	Áreas Servicios	3.1	LOCUCINA PÁRVULOS	1	16,00	16,00	2º P	
		3.2	COCINA SALA CUNA	1	10,00	10,00		
		3.3	COCINA DE LECHE	1	5,50	5,50		
		3.4	SALA MULTUSO PÁRVULOS	1	48,00	48,00		
		3.5	BODEGA DE ALIMENTOS NO PERECIBLES Y REFRIGERADOS	2	7,50	7,50		
		3.6	BODEGA DE ALIMENTOS PERECIBLES	1	5,50	5,50		
		3.7	BODEGA ASEO UNIDAD DE ALIMENTACIÓN	1	2,00	2,00		
		3.8	BANCO MANIPULADORAS	1	4,00	4,00		
				Sub total		115,72		
				TOTAL recintos		649,82		
4	Circulaciones y Patios Cerrados	4.1	CIRCULACIONES		135,70			
		4.2	PATIO CERRADO PRIMER PISO		0,00			
		4.3	PATIO CERRADO SEGUNDO PISO		0,00			
		Sub total		135,70				
		TOTAL superficies útiles		785,0				
5	Áreas Cubiertas	Superficie de azos (10%)				76,50		
		5.1	INVERNADEO		649,32	649,32		
		5.2	SOMBREADERO PATIO PRIMER PISO		0,00	0,00		
		5.3	SOMBREADERO PATIO SEGUNDO PISO		76,00	76,00		
				Sub total		24,00		
6	Áreas no Construidas	Superficie Total Cerrada				1.000,00		
		Superficie Total Cubierta				76,00		
		6.1	PATIO EXPANSIÓN SALA CUNA EN PRIMER PISO		20,00	20,00		
		6.2	PATIO EXPANSIÓN NIVEL MEDIO		109,00	109,00		
		6.3	PATIOS GENERAL		180,00	180,00		
6.4	PATIO SERVICIO		18,00	18,00				
6.5	HUERTO		18,00	18,00				
		Sub total		354,00				
		Superficie Total No Edificada		354,00				



PROGRAMA ARQUITECTÓNICO META PRESIDENCIAL PRIMERA INFANCIA / 2 PISOS

3 + 1		CAPACIDAD:
		3 SALAS CUNAS 1 NIVEL MEDIO
		84

SALA CUNA	3	Capacidad Lectantus			60
NIVEL MEDIO	1	Capacidad Niños			24
TOTAL NIVELES	4	Capacidad total			84

PROGRAMA ARQUITECTÓNICO

ZONA CENTRO NORTE

AREA	COD.	RECINTO	N°	SUPERFICIE ÚTIL X SALA (m ²)	SUPERFICIE ÚTIL TOTAL (m ²)	
1	1.1	SALA DE ACTIVIDADES SALA CUNA	2	62,00	124,00	
	1.2	SALA DE MUDAS Y H.I.H.H	0	0,00	0,00	
	1.3	SALA DE MUDAS Y H.I.H.H COMPARTIDA	1	19,89	19,89	
	1.4	SALA EXPANSIÓN SALA CUNA	1	20,00	20,00	
	1.5	SALA DE ACTIVIDADES SALA CUNA ACCESIBLE PRIMER PISO	1	62,00	62,00	
	1.6	SALA DE MUDAS Y H.I.H.H-ACCESIBLE PRIMER PISO	1	11,30	11,30	
	1.7	SALA EXPANSIÓN SALA CUNA ACCESIBLE PRIMER PISO	1	20,00	20,00	
	1.8	SALA DE ACTIVIDADES NIVEL MEDIO	1	55,20	55,20	
	1.9	SALA DE HÁBITOS HÍGIENICOS NIVEL MEDIO	1	11,30	11,30	
	1.10	SALA EXPANSIÓN NIVEL MEDIO	1	24,00	24,00	
		Sub total			347,64	
2	2.1	OFICINA DIRECCIÓN	1	8,40	8,40	
	2.2	OFICINA EDUCADORAS	1	8,40	8,40	
	2.3	HALL DE ESPERA	1	9,40	9,40	
	2.4	SALA MULTIFUNCIÓN EXCENTE	1	24,80	24,80	
	2.5	SALA COMUNITARIA	1	18,00	18,00	
	2.6	SALA DE AMAMANTAMIENTO	1	4,00	4,00	
	2.7	SALA DE AMAMANTAMIENTO ACCESIBLE PRIMER PISO	1	4,00	4,00	
	2.8	BAÑO ACCESIBLE	1	3,60	3,60	
	2.9	BAÑO EXCENTE	1	1,96	1,96	
	2.10	BAÑO PERSONAL AUXILIAR	3	1,96	1,96	
3	3.1	BODEGA DE MATERIAL DIDÁCTICO SALA CUNA	3	7,00	7,00	
	3.2	BODEGA DE MATERIAL DIDÁCTICO NIVEL MEDIO	3	4,00	4,00	
	3.3	BODEGA GENERAL	2	4,00	8,00	
	3.4	BODEGA ASEO GENERAL	1	2,00	2,00	
			Sub total		105,22	
	4	4.1	COCINA PÁRVULOS	1	12,00	12,00
		4.2	COCINA SALA CUNA	1	11,00	11,00
		4.3	COCINA DE LECHE	1	7,00	7,00
		4.4	SALA MULTIFUNCIÓN PÁRVULOS	1	21,60	21,60
		4.5	BODEGA DE ALIMENTOS NO REFRIGERADOS Y REFRIGERADOS	1	7,00	7,00
4.6		BODEGA DE ALIMENTOS PERECIBLES	1	5,00	5,00	
4.7		BODEGA ASEO UNIDAD DE ALIMENTACIÓN	1	2,00	2,00	
4.8		BAÑO MANIPULADORAS	1	4,00	4,00	
			Sub total		69,60	
			TOTAL recintos		512,92	
5	5.1	CIRCULACIONES			94,04	
	5.2	PATIO CERRADO PRIMER PISO			0,00	
	5.3	PATIO CERRADO SEGUNDO PISO			0,00	
			Sub total		94,0	
			TOTAL Superficies útiles		616,5	
			Superficie de muros (10%)		61,65	
			Superficie total cerrada		678,10	
	6	6.1	INV-PRADERO			0,00
		6.2	SOMBREADERO PATIO PRIMER PISO			52,80
		6.3	SOMBREADERO PATIO SEGUNDO PISO			48,00
			Sub total		100,80	
			Superficie total cubierta		30,00	
7	7.1	PATIO EXPANSIÓN SALA CUNA EN PRIMER PISO			86,00	
	7.2	PATIO EXPANSIÓN NIVEL MEDIO			100,20	
	7.3	PATIO GENERAL			8,00	
	7.4	PATIO SERVICIO			8,00	
	7.5	HUERTO			271,20	
		Superficie total No Edificada		371,20		



PROGRAMA ARQUITECTÓNICO META PRESIDENCIAL PRIMERA INFANCIA / 2 PISOS


3 + 2		CAPACIDAD:	108
3 SALAS CUNAS			
2 NIVELES MEDIOS			

SALA CUNA	3	Capacidad Lactantes		90
NIVEL MEDIO	2	Capacidad Parvulos		48
TOTAL NIVELES	5	Capacidad Total		108

PROGRAMA ARQUITECTÓNICO

ZONA CENTRO NORTE

ÁREA	COD	RECINTO	N°	SUPERFICIE ÚTIL x SALA (m2)	SUPERFICIE ÚTIL TOTAL (m2)
1	1.1	SALA DE ACTIVIDADES SALA CUNA	2	62,00	124,00
	1.2	SALA DE MUJERES Y HR.HH	0	0,00	0,00
	1.3	SALA DE MUJERES Y HR.HH COMPARTIDA	1	19,80	19,80
	1.4	SALA EXPANSIÓN SALA CUNA	1	20,00	20,00
	1.5	SALA DE ACTIVIDADES SALA CUNA ACCESIBLE PRIMER PISO	1	62,00	62,00
	1.6	SALA DE MUJERES Y HR.HH-ACCESIBLE PRIMER PISO	1	11,30	11,30
	1.7	SALA EXPANSIÓN SALA CUNA ACCESIBLE PRIMER PISO	1	20,00	20,00
	1.8	SALA DE ACTIVIDADES NIVEL MEDIO	2	55,20	110,40
	1.9	SALA DE HÁBITOS HIGIENICOS NIVEL MEDIO	2	11,30	22,60
	1.10	SALA EXPANSIÓN NIVEL MEDIO	1	24,00	24,00
			Sub total		
2	2.1	OFICINA DIRECCIÓN	1	8,40	8,40
	2.2	OFICINA EDUCADORAS	1	8,40	8,40
	2.3	HALL DE ESPERA	1	9,00	9,00
	2.4	SALA MULTUSO DOCENTE	1	30,00	30,00
	2.5	SALA COMUNITARIA	1	21,00	21,00
	2.6	SALA DE AMANTAMIENTO	1	4,00	4,00
	2.7	SALA DE AMANTAMIENTO ACCESIBLE PRIMER PISO	1	4,00	4,00
	2.8	BANO ACCESIBLE	1	3,60	3,60
	2.9	BANO DOCENTE	1	1,95	1,95
	2.10	BAÑO PERSONAL AUXILIAR	1	1,95	1,95
	2.11	BODEGA DE MATERIAL DIDÁCTICO SALA CUNA	1	7,60	7,60
2.12	BODEGA DE MATERIAL DIDÁCTICO NIVEL MEDIO	1	5,50	5,50	
2.13	BODEGA GENERAL	2	4,00	8,00	
2.14	BODEGA ASEO GENERAL	1	2,00	2,00	
		Sub total			115,72
3	3.1	COCINA PARVULOS	1	14,00	14,00
	3.2	COCINA SALA CUNA	1	11,00	11,00
	3.3	COCINA DE LECHE	1	7,00	7,00
	3.4	SALA MULTUSO PARVULOS	1	43,20	43,20
	3.5	BODEGA DE ALIMENTOS NO PERIBLES Y REFRIGERADOS	1	7,90	7,90
	3.6	BODEGA DE ALIMENTOS PERECIBLES	1	5,50	5,50
	3.7	BODEGA ASEO UNIDAD DE ALIMENTACIÓN	1	2,00	2,00
	3.8	BAÑOS MANIPULADORAS	1	1,20	1,20
		Sub total			94,30
4	4.1	CIRCULACIONES			634,02
	4.2	PATIO CERRADO PRIMER PISO			112,32
	4.3	PATIO CERRADO SEGUNDO PISO			0,00
		Sub total			0,00
		TOTAL Superficies Útiles			112,3
		Superficie de m. es (10%)			796,3
		Superficie Total Cerrada			73,61
5	5.1	INVERNADERO			805,94
	5.2	SOMBREADO PATIO PRIMER PISO			0,00
	5.3	SOMBREADO PATIO SEGUNDO PISO			52,00
		Sub total			48,00
		Superficie Total Cubierta			100,00
6	6.1	PATIO EXPANSIÓN SALA CUNA EN PRIMER PISO			90,00
	6.2	PATIO EXPANSIÓN NIVEL MEDIO			7,00
	6.3	PATIO GENERAL			270,00
	6.4	PATIO SERVICIO			18,00
	6.5	HUERTO			25,00
			Superficie Total No Edificada		



PROGRAMA ARQUITECTÓNICO META PRESIDENCIAL PRIMERA INFANCIA / 2 PISOS

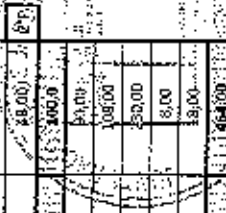
3 + 3		CAPACIDAD:
3 SALAS CUNAS	3 NIVELES MEDIOS	132

SALA CUNA	3	Capacidad Lactantes			60
NIVEL MEDIO	3	Capacidad Niños			72
TOTAL NIVELES	6	Capacidad Total			132

PROGRAMA ARQUITECTÓNICO

ZONA CENTRO NORTE

ÁREA	COB.	RECINTO	N°	SUPERFICIE ÚTIL x SALA (m ²)	SUPERFICIE ÚTIL TOTAL (m ²)	
1	Área del Aprendizaje (Ex. Área Docente)	1.1	SALA DE ACTIVIDADES SALA CUNA	2	62,00	124,00
		1.2	SALA DE MUJERES Y NIÑOS	0	0,00	0,00
		1.3	SALA DE MUJERES Y NIÑOS COMPARTEDA	1	19,80	19,80
		1.4	SALA EXPANSIÓN SALA CUNA	1	20,80	20,80
		1.5	SALA DE ACTIVIDADES SALA CUNA ACCESIBLE PRIMER PISO	1	62,00	62,00
		1.6	SALA DE MUJERES Y NIÑOS ACCESIBLE PRIMER PISO	1	11,30	11,30
		1.7	SALA EXPANSIÓN SALA CUNA ACCESIBLE PRIMER PISO	1	20,00	20,00
		1.8	SALA DE ACTIVIDADES NIVEL MEDIO	3	55,20	165,60
		1.9	SALA DE HÁBITOS HIGIENICOS NIVEL MEDIO	3	11,30	33,90
		1.10	SALA EXPANSIÓN NIVEL MEDIO	2	24,00	48,00
		Sub total			504,60	
2	Área Administrativa	2.1	OFICINA DIRECCIÓN	1	8,40	8,40
		2.2	OFICINA EDUCADORAS	1	8,40	8,40
		2.3	HALL DE ESPERA	1	10,40	10,40
		2.4	SALA MULTUSO FUENTE	1	35,50	35,50
		2.5	SALA COMUNITARIA	1	24,00	24,00
		2.6	SALA DE AMAMANTAMIENTO	1	4,00	4,00
		2.7	SALA DE AMAMANTAMIENTO ACCESIBLE PRIMER PISO	1	4,00	4,00
		2.8	BANIO ACCESIBLE	1	4,00	4,00
		2.9	BANIO FUENTE	1	3,60	3,60
		2.10	BANIO PERSONAL AUXILIAR	1	1,96	1,96
3	Área Servicios	3.1	BODEGA DE MATERIAL DIDÁCTICO SALA CUNA	1	1,96	1,96
		3.2	BODEGA DE MATERIAL DIDÁCTICO NIVEL MEDIO	1	2,00	2,00
		3.3	BODEGA GENERAL	2	4,00	8,00
		3.4	BODEGA ASEO GENERAL	1	2,00	2,00
			Sub total			136,22
		3.1	COCINA PÁRVULOS	1	16,00	16,00
		3.2	COCINA SALA CUNA	1	11,00	11,00
		3.3	COCINA DE LECHE	1	7,80	7,80
		3.4	SALA MULTUSO PÁRVULOS	1	48,00	48,00
		3.5	BODEGA DE ALIMENTOS NO PERECIBLES Y REFRIGERADOS	1	8,00	8,00
3.6	BODEGA DE ALIMENTOS PERECIBLES	1	6,00	6,00		
3.7	BODEGA ASEO UNIDAD DE ALIMENTACIÓN	1	2,00	2,00		
3.8	BANIO MANIPULADORAS	1	4,00	4,00		
	Sub total			202,80		
4	Circuladores y Patios Cerrados	4.1	CIRCULACIONES			232,82
		4.2	PATIO CERRADO PRIMER PISO			131,91
		4.3	PATIO CERRADO SEGUNDO PISO			0,00
		Sub total			131,9	
5	Áreas Cubiertas		TOTAL superficies útiles		864,7	
			Superficie de muros (10%)		86,17	
			Superficie Total Cubierta		950,87	
6	Áreas no Construidas	5.1	INVERNADERO			0,00
		5.2	SOMBREADERO PATIO PRIMER PISO			57,00
		5.3	SOMBREADERO PATIO SEGUNDO PISO			49,00
			Sub total			106,00
		6.1	PATIO EXPANSIÓN SALA CUNA EN PRIMER PISO			14,00
		6.2	PATIO EXPANSIÓN NIVEL MEDIO			108,00
6.3	PATIO GENERAL			250,00		
6.4	PATIO SERVICIO			6,00		
6.5	MUERTO			18,00		
		Superficie Total No Edificada			464,00	



PROGRAMA ARQUITECTÓNICO META PRESIDENCIAL PRIMERA INFANCIA / 1 PISO

CAPACIDAD:

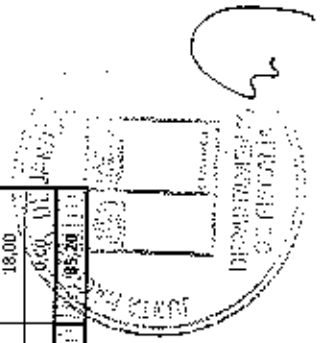
0 + 1	2A
-------	----

SALA CUNA	0	Capacidad Lactantes		0
NIVEL MEDIO	1	Capacidad Párvulos		24
TOTAL NIVELES	1	Capacidad Total		24

PROGRAMA ARQUITECTÓNICO

ZONA SUR

AREA	COD.	RECINTO	N°	SUPERFICIE ÚTIL x SALA (m2)	SUPERFICIE ÚTIL TOTAL (m2)
1 Area del Aprendizaje (ex Area Docente)	1.1	SALA DE ACTIVIDADES SALA CUNA	0	0,00	0,00
	1.2	SALA DE MUJERES Y IIII.IH	0	0,00	0,00
	1.3	SALA DE MUJERES Y IIII.IH COMPARTIDA	0	0,00	0,00
	1.4	SALA EXPANSIÓN SALA CUNA	0	0,00	0,00
	1.5	SALA DE ACTIVIDADES NIVEL MEDIO	1	55,20	55,20
	1.6	SALA DE HÁBITOS HIGIÉNICOS NIVEL MEDIO	1	11,30	11,30
	1.7	SALA EXPANSIÓN NIVEL MEDIO	1	24,00	24,00
		Sub total			90,50
2 Area Administrativa	2.1	OFICINA DIRECCIÓN	1	8,40	8,40
	2.2	OFICINA EDUCADORAS	1	8,40	8,40
	2.3	HALL DE ESPERA	1	8,40	8,40
	2.4	SALA MULTUSO DOCENTE	1	13,50	13,50
	2.5	SALA COMUNITARIA	1	12,00	12,00
	2.6	SALA DE AMAMANTAMIENTO	0	4,00	0,00
	2.7	BAÑO ACCESIBLE	1	3,60	3,60
	2.8	BAÑO PERSONAL	0	1,95	0,00
	2.9	BAÑO PERSONAL DE SERVICIO	1	1,95	1,95
	2.10	BODEGA DE MATERIAL DIDÁCTICO	1	5,50	5,50
	2.11	BODEGA GENERAL	1	4,00	4,00
	2.12	BODEGA ASEO GENERAL	1	2,00	2,00
		Sub total			67,76
3 Area Servicios	3.1	COCINA GENERAL	1	12,60	12,60
	3.2	COCINA SALA CUNA	0	0,00	0,00
	3.3	COCINA DE LECHE	0	0,00	0,00
	3.4	SALA MULTUSO PÁRVULOS	1	21,60	21,60
	3.5	BODEGA DE ALIMENTOS NO PERECIBLES Y REFRIGERADOS	1	5,50	5,50
	3.6	BODEGA DE ALIMENTOS PERECIBLES	1	3,50	3,50
	3.7	BODEGA ASEO UNIDAD DE ALIMENTACIÓN	1	2,00	2,00
	3.8	BAÑO MANIPULADORAS	1	4,00	4,00
		Sub total			48,60
4 Circulaciones y Patios Cerrados	4.1	CIRCULACIONES			206,86
	4.2	PATIO CERRADO			37,23
		Sub total			28,80
5 Areas Cubiertas		TOTAL Superficies útiles			66,0
		Superficie de muros (30%)			272,9
		Superficie Total Cubierta			77,23
6 Areas no Cubiertas	5.1	INVERNADERO			18,00
	5.2	PATIO CUBIERTO			0,00
		Superficie Total no Cubierta			18,00
		Superficie Total no Equivalente			0,00
		Superficie Total no Equivalente			18,00



PROGRAMA ARQUITECTÓNICO META PRESIDENCIAL PRIMERA INFANCIA / 1 PISO

CAPACIDAD:

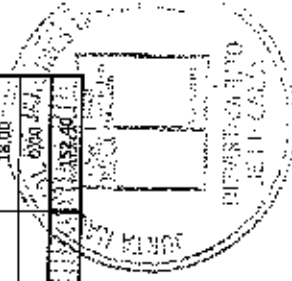
0 + 2	48
-------	----

SALA CUNA	0	Capacidad lactantes	0
NIVEL MEDIO	2	Capacidad parvulos	48
TOTAL NIVELES	2	Capacidad Total	48

PROGRAMA ARQUITECTÓNICO

ZONA SUR

AREA	COD.	RECINTO	N°	SUPERFICIE ÚTIL x SALA [m2]	SUPERFICIE ÚTIL TOTAL (m2)
1	1.1	SALA DE ACTIVIDADES SALA CUNA	0	0,00	0,00
	1.2	SALA DE MUJAS Y IH-HH	0	0,00	0,00
	1.3	SALA DE MUJAS Y IH-HH COMPARTIDA	0	0,00	0,00
	1.4	SALA EXPANSIÓN SALA CUNA	0	0,00	0,00
	1.5	SALA DE ACTIVIDADES NIVEL MEDIO	2	55,20	110,40
	1.6	SALA DE HÁBITOS HIGIÉNICOS NIVEL MEDIO	2	11,30	22,60
	1.7	SALA EXPANSIÓN NIVEL MEDIO	1	24,00	24,00
		Sub total			157,00
2	2.1	OFICINA DIRECCIÓN	1	8,40	8,40
	2.2	OFICINA EDUCADORAS	1	8,40	8,40
	2.3	HALL DE ESPERA	1	8,40	8,40
	2.4	SALA MULTUSO DOCENTE	1	13,50	13,50
	2.5	SALA COMUNITARIA	1	12,00	12,00
	2.6	SALA DE AMAMANTAMIENTO	0	4,00	0,00
	2.7	BAÑO ACCESIBLE	1	3,60	3,60
	2.8	BAÑO DOCENTE	0	1,96	0,00
	2.9	BAÑO PERSONAL DE SERVICIO	1	1,96	1,96
	2.10	BODEGA DE MATERIAL DIDÁCTICO	1	5,50	5,50
	2.11	BODEGA GENERAL	1	4,00	4,00
	2.12	BODEGA ASEO GENERAL	1	2,00	2,00
		Sub total			67,76
3	3.1	COCINA GENERAL	1	14,00	14,00
	3.2	COCINA SALA CUNA	0	0,00	0,00
	3.3	COCINA DE LECHE	0	0,00	0,00
	3.4	SALA MULTUSO PARVULOS	1	43,20	43,20
	3.5	BODEGA DE ALIMENTOS NO PERCIBILES Y REFRIGERADOS	1	6,00	6,00
	3.6	BODEGA DE ALIMENTOS PERCIBILES	1	4,00	4,00
	3.7	BODEGA ASEO UNIDAD DE ALIMENTACIÓN	1	2,00	2,00
	3.8	BAÑO MANIPULADORAS	1	4,00	4,00
		Sub total			73,20
4		TOTAL recintos			297,96
	4.1	CIRCULACIONES			53,63
	4.2	PATIO CERRADO			57,60
		Sub total			111,2
		TOTAL Superficies útiles			409,2
5		Superficie de muros (10%)			40,99
	5.1	INVERNADERO			10,00
		Sub total			450,19
6		Superficie Total Cubierta			48,0
	6.1	PATIO EXPANSIÓN SALA CUNA			0,00
	6.2	PATIO EXPANSIÓN NIVEL MEDIO			72,00
	6.3	PATIO GENERAL			62,40
	6.4	PATIO SERVICIO			18,00
	6.5	HUERTO			6,60
		Sub total			159,00
		Superficie Total No Edificadas			152,90



PROGRAMA ARQUITECTÓNICO META PRESIDENCIAL PRIMERA INFANCIA / 1 PISO

CAPACIDAD:

0 + 3	EN SALA CUNA NIÑOS Y NIÑAS	72
-------	-------------------------------	----

SALA CUNA	0	Capacidad lactantes	0
NIVEL MEDIO	3	Capacidad Párvulos	72
TOTAL NIVELES	3	Capacidad Total	72

PROGRAMA ARQUITECTÓNICO

COCINA SUR

AREA	COD.	RECINTO	N°	SUPERFICIE ÚTIL x SALA (m2)	SUPERFICIE ÚTIL TOTAL (m2)
1 Área del Aprendizaje (Ex Area Docente)	1.1	SALA DE ACTIVIDADES SALA CUNA	0	0,00	0,00
	1.2	SALA DE MUDAS Y TRIHJH	0	0,00	0,00
	1.3	SALA DE MUDAS Y HH-HH COMPARTIDA	0	0,00	0,00
	1.4	SALA EXPANSIÓN SALA CUNA	0	0,00	0,00
	1.5	SALA DE ACTIVIDADES NIVEL MEDIO	3	55,20	165,60
	1.6	SALA DE HÁBITOS HIGIÉNICOS NIVEL MEDIO	3	11,30	33,90
	1.7	SALA EXPANSIÓN NIVEL MEDIO	2	24,00	48,00
		Sub total			247,50
2 Área Administrativa	2.1	OFICINA DIRECCIÓN	1	8,40	8,40
	2.2	OFICINA EDUCADORAS	1	8,40	8,40
	2.3	HALL DE ESPERA	1	8,90	8,90
	2.4	SALA MULTUSO DOCENTE	1	19,00	19,00
	2.5	SALA COMUNITARIA	1	25,00	25,00
	2.6	SALA DE AMAMANTAMIENTO	0	4,00	0,00
	2.7	BAÑO ACCESIBLE	1	3,60	3,60
	2.8	BAÑO DOCENTE	1	1,96	1,96
	2.9	BAÑO PERSONAL DE SERVICIO	1	1,96	1,96
	2.10	BODEGA DE MATERIAL DIDÁCTICO	1	7,00	7,00
	2.11	BODEGA GENERAL	1	6,00	6,00
	2.12	BODEGA ASEO GENERAL	1	2,00	2,00
		Sub total			82,22
3 Área Servicios	3.1	COCINA GENERAL	1	16,00	16,00
	3.2	COCINA SALA CUNA	0	0,00	0,00
	3.3	COCINA DE LECHE	0	0,00	0,00
	3.4	SALA MULTUSO PÁRVULOS	1	48,00	48,00
	3.5	BODEGA DE ALIMENTOS NO PERECIBLES Y REFRIGERADOS	1	6,50	6,50
	3.6	BODEGA DE ALIMENTOS PERECIBLES	1	4,50	4,50
	3.7	BODEGA ASEO UNIDAD DE ALIMENTACIÓN	1	2,00	2,00
	3.8	BAÑO MANIPULADORAS	1	4,00	4,00
		Sub total			81,00
4 Circulaciones y Patios	4.1	CIRCULACIONES			430,72
	4.2	PATIO CERRADO			73,93
		Sub total			86,40
		TOTAL Superficies útiles			160,9
		Superficie de muros (10%)			57,10
		Superficie Total Cerrada			626,15
5 Áreas Oubiertas	5.1	INVERNADERO			18,00
	5.2	PATIO CUBIERTO			0,00
		Superficie Total Cubierta			18,00
6 Áreas no Construidas	6.1	PATIO EXPANSIÓN SALA CUNA			0,00
	6.2	PATIO EXPANSIÓN NIVEL MEDIO			108,00
	6.3	PATIO GENERAL			93,60
	6.4	PATIO SERVICIO			18,00
	6.5	HUERTO			8,00
		Superficie Total no Edificadas			239,60



PROGRAMA ARQUITECTÓNICO META PRESIDENCIAL PRIMERA INFANCIA / 1 PISO

CAPACIDAD:

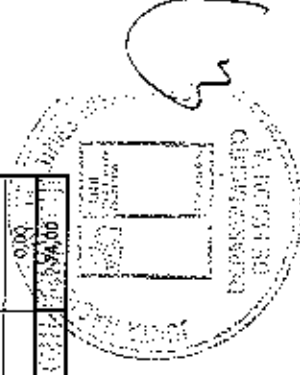
1	4	0	20
---	---	---	----

SALA CUNA	1	Capacidad Lactantes	20
NIVEL MEDIO	0	Capacidad Párulos	0
TOTAL NIVELES	1	Capacidad Total	20

PROGRAMA ARQUITECTÓNICO

ZONASUB

AREA	ODD.	RECINTO	N°	SUPERFICIE UTIL x SALA (m2)	SUPERFICIE TOTAL (m2)	
1	Area del Aprendizaje (Ex Area Docente)	1.1	SALA DE ACTIVIDADES SALA CUNA	1	62,00	62,00
		1.2	SALA DE MUJERES Y HILHH	1	11,30	11,30
		1.3	SALA DE MUJERES Y HILHH COMPARTIDA	0	0,00	0,00
		1.4	SALA EXPANSIÓN SALA CUNA	1	20,00	20,00
		1.5	SALA DE ACTIVIDADES NIVEL MEDIO	0	0,00	0,00
		1.6	SALA DE HÁBITOS HIGIÉNICOS NIVEL MEDIO	0	0,00	0,00
		1.7	SALA EXPANSIÓN NIVEL MEDIO	0	0,00	0,00
		Sub total			99,30	
2	Area Administrativa	2.1	OFICINA DIRECCIÓN	1	8,40	8,40
		2.2	OFICINA EDUCADORAS	1	8,70	8,70
		2.3	HALL DE ESPERA	1	8,70	8,40
		2.4	SALA MULTIFUNDO DOCENTE	1	13,50	13,50
		2.5	SALA COMUNITARIA	1	12,00	12,00
		2.6	SALA DE AMAMANTAMIENTO	1	4,00	4,00
		2.7	BAÑO ACCESIBLE	1	3,60	3,60
		2.8	BAÑO DOCENTE	0	3,96	0,00
		2.9	BAÑO PERSONAL DE SERVIDO	1	3,96	3,96
		2.10	BODEGA DE MATERIAL DIDÁCTICO	1	5,50	5,50
		2.11	BODEGA GENERAL	1	4,00	4,00
		2.12	BODEGA ASEO GENERAL	1	2,00	2,00
		Sub total			71,76	
3	Area Servicios	3.1	COCINA GENERAL	0	0,00	0,00
		3.2	COCINA SALA CUNA	1	9,00	9,00
		3.3	COCINA DE LECHE	1	4,00	4,00
		3.4	SALA MULTIFUNDO PÁRVULOS	1	0,00	0,00
		3.5	BODEGA DE ALIMENTOS NO PERECIBLES Y REFRIGERADOS	1	5,50	5,50
		3.6	BODEGA DE ALIMENTOS PERECIBLES	1	3,50	3,50
		3.7	BODEGA ASEO UNIDAD DE ALIMENTACIÓN	1	2,00	2,00
		3.8	BAÑO MANIPULADORAS	1	4,00	4,00
		Sub total			28,00	
4	Circulaciones y Patios Cerrados	TOTAL regintos			193,06	
					34,75	
		Sub total			24,00	
		TOTAL Superficies útiles			58,8	
		Superficie de muros (10%)			252,8	
		Superficie Total Cerrada			25,18	
		Superficie Total Cubierta			276,96	
5	Areas Cubiertas	5.1	INVERNADERO		18,00	
		5.2	PATIO CUBIERTO		0,00	
		Superficie Total Cubierta			18,00	
6	Areas no Construidas	6.1	PATIO EXPANSIÓN SALA CUNA		30,00	
		6.2	PATIO EXPANSIÓN NIVEL MEDIO		0,00	
		6.3	PATIO GENERAL		26,00	
		6.4	PATIO SERVICIO		18,00	
		6.5	HUERTO		0,00	
		Superficie Total No Edificada			74,00	



PROGRAMA ARQUITECTÓNICO META PRESIDENCIAL PRIMERA INFANCIA / 1 PISO

CAPACIDAD:

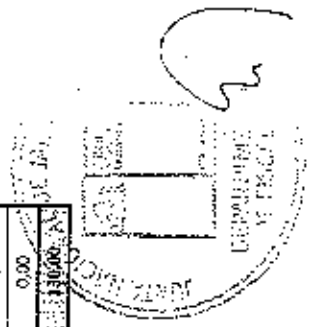
2 + 0	40
-------	----

SALA CUNA	2	Capacidad Lactantes	40
NIVEL MEDIO	0	Capacidad Párvulos	0
TOTAL NIVELES	2	Capacidad Total	40

PROGRAMA ARQUITECTÓNICO

ZONA SUR

AREA	COD.	RECINTO	N°	SUPERFICIE ÚTIL x SALA (m2)	SUPERFICIE ÚTIL TOTAL (m2)
1 Area del Aprendizaje (ex Área Docente)	1.1	SALA DE ACTIVIDADES SALA CUNA	2	62,00	124,00
	1.7	SALA DE MUDAS Y HH.HH	0	0,00	0,00
	1.3	SALA DE MUDAS Y HH.HH COMPARTIDA	1	19,80	19,80
	1.4	SALA EXPANSIÓN SALA CUNA	1	20,60	20,60
	1.5	SALA DE ACTIVIDADES NIVEL MEDIO	0	0,00	0,00
	1.6	SALA DE HÁBITOS HIGIENICOS NIVEL MEDIO	0	0,00	0,00
	1.7	SALA EXPANSIÓN NIVEL MEDIO	0	0,00	0,00
		Sub total			163,80
2 Area Administrativa	2.1	OFICINA DIRECCIÓN	1	8,40	8,40
	2.2	OFICINA EDUCADORAS	1	8,40	8,40
	2.3	HALL DE ESPERA	1	8,40	8,40
	2.4	SALA MAESTRO DOCENTE	1	13,50	13,50
	2.5	SALA COMUNITARIA	1	12,00	12,00
	2.6	SALA DE AMANTAMIENTO	1	4,00	4,00
	2.7	BAÑO ACCESIBLE	1	3,60	3,60
	2.8	BAÑO DOCENTE	0	1,96	0,00
	2.9	BAÑO PERSONAL DE SERVICIO	1	1,96	1,96
	2.10	BODEGA DE MATERIAL DIDÁCTICO	1	5,50	5,50
	2.11	BODEGA GENERAL	1	4,00	4,00
	2.12	BODEGA ASEO GENERAL	1	2,00	2,00
		Sub total			71,76
3 Area Servicios	3.1	COCINA GENERAL	0	0,00	0,00
	3.2	COCINA SALA CUNA	1	10,00	10,00
	3.3	COCINA DE LECHE	1	5,50	5,50
	3.4	SALA MULTUSO PÁRVULOS	1	0,00	0,00
	3.5	BODEGA DE ALIMENTOS NO PERECIBLES Y REFRIGERADOS	1	6,00	6,00
	3.6	BODEGA DE ALIMENTOS PERECIBLES	1	4,00	4,00
	3.7	BODEGA ASEO UNIDAD DE ALIMENTACIÓN	1	2,00	2,00
	3.8	BAÑO MANIPULADORAS	1	4,00	4,00
		Sub total			31,50
4 Circulaciones y Patios Cerrados		TOTAL recintos			267,06
	4.1	CIRCULACIONES			48,07
5 Areas Cubiertas	4.2	PATIO CERRADO			48,00
		Sub total			96,1
6 Areas no Construidas		TOTAL Superficies útiles			363,1
		Superficie de muros (10%)			36,31
		Superficie Total Construida			399,41
	5.1	INVERNADERO			14,00
	5.2	PATIO CUBIERTO			0,00
		Sub total			14,00
		Superficie Total Cubierta			14,00
	6.1	PATIO EXPANSIÓN SALA CUNA			60,00
	6.2	PATIO EXPANSIÓN NIVEL MEDIO			0,00
	6.3	PATIO GENERAL			52,00
	6.4	PATIO SERVICIO			18,00
	6.5	HUERTO			0,00
		Sub total			130,00
		Superficie Total No Edificada			130,00



PROGRAMA ARQUITECTÓNICO META PRESIDENCIAL PRIMERA INFANCIA / 1 PISO

CAPACIDAD:

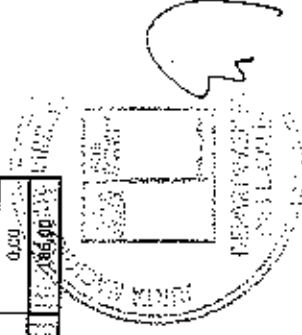
3 + 0	60
--------------	-----------

SALA CUNA	3	Capacidad Lactantes	60
NIVEL MEDIO	0	Capacidad Párvulos	0
TOTAL NIVELES	3	Capacidad Total	60

PROGRAMA ARQUITECTÓNICO

ZONA SUR

AREA	COD.	RECINTO	N°	SUPERFICIE ÚTIL x SALA (m2)	SUPERFICIE ÚTIL TOTAL (m2)
1 Area del Aprendizaje (Ex Área Docente)	1.1	SALA DE ACTIVIDADES SALA CUNA	3	62,00	186,00
	1.2	SALA DE MUDAS Y H.L.H	1	11,30	11,30
	1.3	SALA DE MUDAS Y H.L.H COMPARTIDA	1	19,80	19,80
	1.4	SALA EXPANSIÓN SALA CUNA	2	20,00	40,00
	1.5	SALA DE ACTIVIDADES NIVEL MEDIO	0	0,00	0,00
	1.6	SALA DE HÁBITOS HIGIÉNICOS NIVEL MEDIO	0	0,00	0,00
	1.7	SALA EXPANSIÓN NIVEL MEDIO	0	0,00	0,00
		Sub total			257,10
2 Area Administrativa	2.1	OFICINA DIRECCIÓN	1	8,40	8,40
	2.2	OFICINA EDUCADORAS	1	8,40	8,40
	2.3	HALL DE ESPERA	1	8,50	8,50
	2.4	SALA MULTUSO DOCENTE	1	19,00	19,00
	2.5	SALA COMUNITARIA	1	15,00	15,00
	2.6	SALA DE AMAMANTAMIENTO	1	4,00	4,00
	2.7	BAÑO ACCESIBLE	1	3,60	3,60
	2.8	BAÑO DOCENTE	1	1,96	1,96
	2.9	BAÑO PERSONAL DE SERVICIO	1	1,96	1,96
	2.10	BODEGA DE MATERIAL DIDÁCTICO	1	7,00	7,00
	2.11	BODEGA GENERAL	1	6,00	6,00
	2.12	BODEGA ASEO GENERAL	1	2,00	2,00
		Sub total			86,22
3 Area Servicios	3.1	COCINA GENERAL	0	0,00	0,00
	3.2	COCINA SALA CUNA	1	11,00	11,00
	3.3	COCINA DE LECHE	1	7,00	7,00
	3.4	SALA MULTUSO PÁRVULOS	1	0,00	0,00
	3.5	BODEGA DE ALIMENTOS NO PERECIBLES Y REFRIGERADOS	1	6,50	6,50
	3.6	BODEGA DE ALIMENTOS PERECIBLES	1	4,50	4,50
	3.7	BODEGA ASEO UNIDAD DE ALIMENTACIÓN	1	2,00	2,00
	3.8	BAÑO MANIPULADORAS	1	4,00	4,00
		Sub total			95,00
4 Circulaciones y Patios Cerrados	TOTAL recintos				378,32
	4.1	CIRCULACIONES			68,10
	4.2	PATIO CERRADO			72,00
			Sub total		140,1
		TOTAL Superficies útiles			518,4
		Superficie de muros (10%)			51,84
		Superficie Total Cerrada			570,26
5 Areas Cubiertas	5.1	INVERNADERO			18,00
	5.2	PATIO CUBIERTO			0,00
		Superficie Total Cubierta			18,00
6 Areas no Cubiertas	6.1	PATIO EXPANSIÓN SALA CUNA			90,00
	6.2	PATIO EXPANSIÓN NIVEL MEDIO			0,00
	6.3	PATIO GENERAL			78,00
	6.4	PATIO SERVICIO			18,00
	6.5	HUERTO			0,00
		Superficie Total No Cubierta			186,00



PROGRAMA ARQUITECTÓNICO META PRESIDENCIAL PRIMERA INFANCIA / 1 PISO

CAPACIDAD:

1 + 1	44
--------------	-----------

SALA CUNA	1	Capacidad Lactantes	20
NIVEL MEDIO	1	Capacidad Párvulos	24
TOTAL NIVELES	2	Capacidad Total	44

PROGRAMA ARQUITECTÓNICO

ZONA SUR

AREA	COD.	RECINTO	N°	SUPERFICIE ÚTIL x SALA (m2)	SUPERFICIE ÚTIL TOTAL (m2)
1 Area del Aprendizaje (ex. Area Docente)	2.1	SALA DE ACTIVIDADES SALA CUNA	1	62,00	62,00
	1.2	SALA DE MUJERES Y IIII.HH	1	11,30	11,30
	1.3	SALA DE MUJERES Y IIII.HH COMPARTIDA	0	0,00	0,00
	1.4	SALA EXPANSIÓN SALA CUNA	1	20,00	20,00
	1.5	SALA DE ACTIVIDADES NIVEL MEDIO	1	55,20	55,20
	1.6	SALA DE HÁBITOS HIGIÉNICOS NIVEL MEDIO	1	11,30	11,30
	1.7	SALA EXPANSIÓN NIVEL MEDIO	1	21,00	21,00
Sub total					183,80
2 Area Administrativa	2.1	OFICINA DIRECCIÓN	1	8,40	8,40
	2.2	OFICINA EDUCADORAS	1	8,40	8,40
	2.3	HALL DE ESPERA	1	8,40	8,40
	2.4	SALA MULTUISO DOCENTE	1	13,50	13,50
	2.5	SALA COMUNITARIA	1	12,00	12,00
	2.6	SALA DE AMAMANTAMIENTO	1	4,00	4,00
	2.7	BAÑO ACCESIBLE	1	3,60	3,60
	2.8	BAÑO DOCENTE	0	1,96	0,00
	2.9	BAÑO PERSONAL DE SERVICIO	1	1,96	1,96
	2.10	BODEGA DE MATERIAL DIDÁCTICO	1	5,50	5,50
	2.11	BODEGA GENERAL	1	4,00	4,00
	2.12	BODEGA ASEO GENERAL	1	2,00	2,00
Sub total					71,76
3 Area Servicios	3.1	COCINA GENERAL	1	12,00	12,00
	3.2	COCINA SALA CUNA	1	9,00	9,00
	3.3	COCINA DE LECHE	1	4,00	4,00
	3.4	SALA MULTUISO PÁRVULOS	1	21,60	21,60
	3.5	BODEGA DE ALIMENTOS NO PERECIBLES Y REFRIGERADOS	1	6,00	6,00
	3.6	BODEGA DE ALIMENTOS PERECIBLES	1	4,00	4,00
	3.7	BODEGA ASEO UNIDAD DE ALIMENTACIÓN	1	2,00	2,00
	3.8	BAÑO MANIPULADORAS	1	4,00	4,00
Sub total					62,60
4 Circulaciones y Pisos Cerrados	4.1	CIRCULACIONES			318,16
	4.2	PATIO CERRADO			57,27
Sub total					52,80
TOTAL Superficies útiles					110,1
Superficie de muros (10%)					428,2
Sub total					47,82
Superficie Total Cubierta					471,05
5 Areas Cubiertas	5.1	INVERNADERO			18,00
	5.2	PATIO CUBIERTO			0,00
Sub total					18,00
6 Areas no Cubiertas	6.1	PATIO EXPANSIÓN SALA CUNA			30,00
	6.2	PATIO EXPANSIÓN NIVEL MEDIO			36,00
	6.3	PATIO GENERAL			57,20
	6.4	PATIO SERVICIO			19,00
	6.5	HUERTO			0,00
Sub total					142,20
Superficie Total No Edificada					142,20



PROGRAMA ARQUITECTÓNICO META PRESIDENCIAL PRIMERA INFANCIA / 1 PISO

CAPACIDAD:

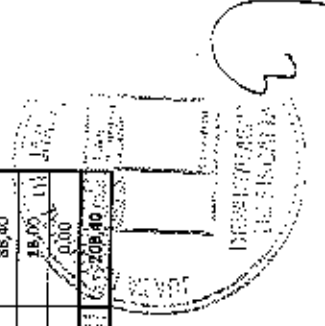
1 + 2	68
--------------	-----------

SALA CUNA	1	Capacidad Lactantes	20
NIVEL MEDIO	2	Capacidad Párvulos	48
TOTAL NIVELES	3	Capacidad Total	68

PROGRAMA ARQUITECTÓNICO

ZONA SUR

AREA	COD.	RECINTO	N°	SUPERFICIE ÚTIL x SALA (m2)	SUPERFICIE ÚTIL TOTAL (m2)
1 Area del Aprendizaje (Ex Area Docente)	1.1	SALA DE ACTIVIDADES SALA CUNA	1	62,00	62,00
	1.2	SALA DE NIÑAS Y JH.HH	1	11,30	11,30
	1.3	SALA DE NIÑAS Y JH.HH COMPARTIDA	0	0,00	0,00
	1.4	SALA EXPANSIÓN SALA CUNA	1	20,00	20,00
	1.5	SALA DE ACTIVIDADES NIVEL MEDIO	2	55,20	110,40
	1.6	SALA DE HÁBITOS HIGIÉNICOS NIVEL MEDIO	2	11,30	22,60
	1.7	SALA EXPANSIÓN NIVEL MEDIO	1	24,00	24,00
		Sub total			250,30
2 Area Administrativa	2.1	OFICINA DIRECCIÓN	1	8,40	8,40
	2.2	OFICINA EDUCADORAS	1	8,40	8,40
	2.3	HALL DE ESPERA	1	8,90	8,90
	2.4	SALA MULTUSO DOCENTE	1	19,00	19,00
	2.5	SALA COMUNITARIA	1	15,00	15,00
	2.6	SALA DE AMAMANTAMIENTO	1	4,00	4,00
	2.7	BAÑO ACCESIBLE	1	3,60	3,60
	2.8	BAÑO DOCENTE	1	1,96	1,96
	2.9	BAÑO PERSONAL DE SERVICIO	1	1,96	1,96
	2.10	BODEGA DE MATERIAL DIDÁCTICO	1	7,00	7,00
	2.11	BODEGA GENERAL	1	6,00	6,00
	2.12	BODEGA ASEO GENERAL	3	2,00	2,00
		Sub total			86,22
3 Area Servicios	3.1	COCINA GENERAL	1	14,00	14,00
	3.2	COCINA SALA CUNA	1	9,00	9,00
	3.3	COCINA DE LECHE	1	4,00	4,00
	3.4	SALA MULTUSO PÁRVULOS	1	43,20	43,20
	3.5	BODEGA DE ALIMENTOS NO PERECIBLES Y REFRIGERADOS	1	6,50	6,50
	3.6	BODEGA DE ABASTOS PERECIBLES	1	4,50	4,50
	3.7	BODEGA ASEO UNIDAD DE ALIMENTACIÓN	1	2,00	2,00
	3.8	BAÑO MANIPULADORAS	1	4,00	4,00
		Sub total			87,20
4 Circulaciones y Patios Cerrados	4.1	CIRCULACIONES			423,72
	4.2	PATIO CERRADO			76,77
					81,60
		Sub total			157,9
		TOTAL Superficies útiles			981,6
		Superficie de muros (10%)			59,16
		Sub total			639,72
5 Areas Cubiertas	5.1	INVERNADERO			18,00
	5.2	PATIO CUBIERTO			0,00
		Sub total			18,00
6 Areas no Cubiertas	6.1	PATIO EXPANSIÓN SALA CUNA			30,00
	6.2	PATIO EXPANSIÓN NIVEL MEDIO			72,00
	6.3	PATIO GENERAL			88,40
	6.4	PATIO SERVICIO			18,00
	6.5	HUERTO			0,00
		Sub total			208,40
		Superficie Total Edificada			1.209,40



PROGRAMA ARQUITECTÓNICO META PRESIDENCIAL PRIMERA INFANCIA / 1 PISO

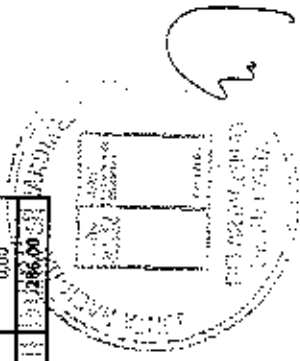
CAPACIDAD:

1 + 3		92
SALA CUNA	1	Capacidad Lejantes
NIVEL MEDIO	3	Capacidad Párulos
TOTAL NIVELES	4	Capacidad Total
		20
		72
		92

PROGRAMA ARQUITECTÓNICO

ZONA SUR

AREA	COD.	RECINTO	N°	SUPERFICIE ÚTIL x SALA (m2)	SUPERFICIE ÚTIL TOTAL (m2)
1 Area del Aprendizaje (ex Area Docente)	1.1	SALA DE ACTIVIDADES SALA CUNA	3	62,00	62,00
	1.2	SALA DE MUJAS Y HH.HH	3	11,30	11,30
	1.3	SALA DE MUJAS Y HH.HH COMPARTIDA	0	0,00	0,00
	1.4	SALA EXPANSIÓN SALA CUNA	1	20,00	20,00
	1.5	SALA DE ACTIVIDADES NIVEL MEDIO	3	55,20	165,00
	1.6	SALA DE HÁBITOS HIGIÉNICOS NIVEL MEDIO	3	11,30	33,90
	1.7	SALA EXPANSIÓN NIVEL MEDIO	2	24,00	48,00
		Sub total			340,90
2 Area Administrativa	2.1	OFICINA DIRECCIÓN	1	8,40	8,40
	2.2	OFICINA EDUCADORAS	1	8,40	8,40
	2.3	HALL DE ESPERA	1	9,40	9,40
	2.4	SALA MULTUSO DOCENTE	1	24,50	24,50
	2.5	SALA COMUNITARIA	1	18,00	18,00
	2.6	SALA DE AMAMANTAMIENTO	1	4,00	4,00
	2.7	BAÑO ACCESIBLE	1	3,60	3,60
	2.8	BAÑO DOCENTE	1	1,96	1,96
	2.9	BAÑO PERSONAL DE SERVICIO	1	1,96	1,96
	2.10	BODEGA DE MATERIAL DIDÁCTICO	2	5,50	11,00
	2.11	BODEGA GENERAL	2	4,00	8,00
	2.12	BODEGA ASEO GENERAL	1	2,00	2,00
		Sub total			101,22
3 Area Servicios	3.1	COCINA GENERAL	1	16,00	16,00
	3.2	COCINA SALA CUNA	1	9,00	9,00
	3.3	COCINA DE LECHE	1	4,00	4,00
	3.4	SALA MULTUSO PÁRVULOS	1	48,00	48,00
	3.5	BODEGA DE ALIMENTOS NO PERECIBLES Y REFRIGERADOS	1	7,00	7,00
	3.6	BODEGA DE ALIMENTOS PERECIBLES	1	5,00	5,00
	3.7	BODEGA ASEO UNIDAD DE ALIMENTACIÓN	1	2,00	2,00
	3.8	BAÑO MANIPULADORES	1	4,00	4,00
		Sub total			95,00
4 Circulaciones y Patios Cerrados	4.1	CIRCULACIONES			537,02
	4.2	PATIO CERRADO			96,66
		Sub total			100,00
		TOTAL Superficies Útiles			196,7
		Superficie de muros (10%)			73,37
		Superficie Total Cerrada			807,00
5 Areas Cubiertas	5.1	INVERNADERO			18,00
	5.2	PATIO CUBIERTO			0,00
		Superficie Total Cubierta			18,0
6 Areas no Construidas	6.1	PATIO EXPANSIÓN SALA CUNA			30,00
	6.2	PATIO EXPANSIÓN NIVEL MEDIO			108,00
	6.3	PATIO GENERAL			130,00
	6.4	PATIO SERVICIO			19,00
	6.5	HUERTO			0,00
		Superficie Total No Edificada			286,00



PROGRAMA ARQUITECTÓNICO META PRESIDENCIAL PRIMERA INFANCIA / 1 PISO

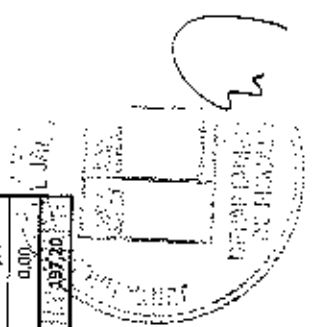
CAPACIDAD:	
2 + 1	64

SALA CUNA	2	Capacidad lactantes	40
NIVEL MEDIO	1	Capacidad Párvulos	24
TOTAL NIVELES	3	Capacidad Total:	64

PROGRAMA ARQUITECTÓNICO

ZONA SUR

AREA	COD.	RECINTO	N°	SUPERFICIE ÚTIL x SALA (m ²)	SUPERFICIE ÚTIL TOTAL (m ²)
1 Area del Aprendizaje (Ex Área Docente)	1.1	SALA DE ACTIVIDADES SALA CUNA	2	62,00	124,00
	1.2	SALA DE MUDAS Y III.III.III	0	0,00	0,00
	1.3	SALA DE MUDAS Y III.III.III COMPARTIDA	1	19,80	19,80
	1.4	SALA EXPANSIÓN SALA CUNA	1	20,00	20,00
	1.5	SALA DE ACTIVIDADES NIVEL MEDIO	1	55,20	55,20
	1.6	SALA DE HÁBITOS HIGIÉNICOS NIVEL MEDIO	1	11,30	11,30
	1.7	SALA EXPANSIÓN NIVEL MEDIO	1	24,00	24,00
		Sub total			254,30
2 Area Administrativa	2.1	OFICINA DIRECCIÓN	1	8,40	8,40
	2.2	OFICINA EDUCADORAS	1	8,40	8,40
	2.3	HALL DE ESPERA	1	8,90	8,90
	2.4	SALA MULTUSO DOCENTE	1	19,00	19,00
	2.5	SALA COMUNITARIA	1	15,00	15,00
	2.6	SALA DE AMAMANTAMIENTO	1	4,00	4,00
	2.7	BANIO ACCESIBLE	1	3,60	3,60
	2.8	BANIO DOCENTE	1	1,96	1,96
	2.9	BANIO PERSONAL DE SERVICIO	1	1,96	1,96
	2.10	BODEGA DE MATERIAL DIDÁCTICO	1	7,00	7,00
	2.11	BODEGA GENERAL	1	6,00	6,00
	2.12	BODEGA ASEO GENERAL	1	2,00	2,00
		Sub total			86,22
3 Area Servicios	3.1	COCINA GENERAL	1	12,00	12,00
	3.2	COCINA SALA CUNA	1	10,00	10,00
	3.3	COCINA DE LECHE	1	5,50	5,50
	3.4	SALA MULTUSO PÁRVULOS	1	21,60	21,60
	3.5	BODEGA DE ALIMENTOS NO PERECIBLES Y REFRIGERADOS	3	6,50	6,50
	3.6	BODEGA DE ALIMENTOS PERECIBLES	1	4,50	4,50
	3.7	BODEGA ASEO UNIDAD DE ALIMENTACIÓN	1	2,00	2,00
	3.8	BANIO MANIPULADORAS	1	4,00	4,00
		Sub total			66,10
4 Circulaciones y Patios Cerrados	4.1	CIRCULACIONES			406,62
	4.2	PATIO CERRADO			73,19
					76,80
					190,0
		Sub total			556,6
		Superficie de muros (10%)			55,66
		Superficie Total Construida			612,27
5 Areas Exteriores	5.1	INVERNADERO			18,00
	5.2	PATIO CUBIERTO			0,00
		Superficie Total Cubierta			18,0
6 Areas no Construidas	6.1	PATIO EXPANSIÓN SALA CUNA			60,00
	6.2	PATIO EXPANSIÓN NIVEL MEDIO			36,00
	6.3	PATIO GENERAL			83,20
	6.4	PATIO SERVICIO			16,00
	6.5	HUERIO			0,00
		Superficie Total No Edificada			195,20



PROGRAMA ARQUITECTÓNICO META PRESIDENCIAL PRIMERA INFANCIA / 1 PISO

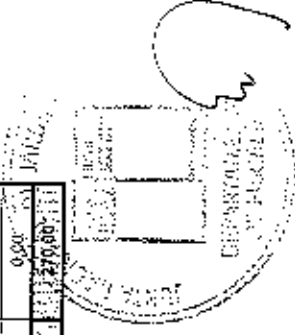
CAPACIDAD:

2 + 2		88
ÁREAS DE LA META PRESIDENCIAL PRIMERA INFANCIA		
SALA CUNA	2	Capacidad Lactantes
NIVEL MEDIO	2	Capacidad Párvulos
TOTAL NIVELES	4	Capacidad Total
		40
		48
		88

PROGRAMA ARQUITECTÓNICO

ZONA SUR

AREA	COD.	RECINTO	N°	SUPERFICIE ÚTIL x SALA (m2)	SUPERFICIE ÚTIL TOTAL (m2)
1	1.1	SALA DE ACTIVIDADES SALA CUNA	2	62,00	124,00
	1.2	SALA DE MUJERES Y HILIBI	0	0,00	0,00
	1.3	SALA DE MUJERES Y HILIBI COMPARTIDA	1	19,80	19,80
	1.4	SALA EXPANSIÓN SALA CUNA	1	20,00	20,00
	1.5	SALA DE ACTIVIDADES NIVEL MEDIO	2	55,20	110,40
	1.6	SALA DE HÁBITOS HIGIÉNICOS NIVEL MEDIO	2	11,30	22,60
	1.7	SALA EXPANSIÓN NIVEL MEDIO	1	24,00	24,00
		Sub total			320,80
2	2.1	OFICINA DIRECCIÓN	1	8,00	8,00
	2.2	OFICINA EDUCADORAS	1	8,00	8,00
	2.3	HALL DE ESPERA	1	9,00	9,00
	2.4	SALA MULTUSO DOCENTE	1	24,50	24,50
	2.5	SALA COMUNITARIA	1	18,00	18,00
	2.6	SALA DE ASAMBLAMIENTO	1	4,00	4,00
	2.7	BAÑO ACCESIBLE	1	3,60	3,60
	2.8	BAÑO DOCENTE	1	1,96	1,96
	2.9	BAÑO PERSONAL DE SERVICIO	1	1,96	1,96
	2.10	BODEGA DE MATERIAL DIDÁCTICO	2	5,50	11,00
	2.11	BODEGA GENERAL	2	4,00	8,00
	2.12	BODEGA ASEO GENERAL	1	2,00	2,00
		Sub total			161,22
3	3.1	COCINA GENERAL	1	14,00	14,00
	3.2	COCINA SALA CUNA	2	10,00	20,00
	3.3	COCINA DE LECHE	1	5,50	5,50
	3.4	SALA MULTUSO PÁRVULOS	1	43,20	43,20
	3.5	BODEGA DE ALIMENTOS NO REFRIGERADOS	1	7,00	7,00
	3.6	BODEGA DE ALIMENTOS PERCIBILES	1	5,00	5,00
	3.7	BODEGA ASEO UNIDAD DE ALIMENTACIÓN	1	2,00	2,00
	3.8	BAÑO MANIPULADORAS	1	4,00	4,00
		Sub total			90,70
4	4.1	CIRCULACIONES			512,72
	4.2	PATIO CERRADO			92,29
		Sub total			100,00
		TOTAL Superficies útiles			192,3
		Superficie de muros (30%)			705,0
		Superficie Total Cubierta			705,0
5	5.1	INVERNADERO			19,00
	5.2	PATIO CUBIERTO			0,00
		Superficie Total Cubierta			19,00
6	6.1	PATIO EXPANSIÓN SALA CUNA			60,00
	6.2	PATIO EXPANSIÓN NIVEL MEDIO			72,00
	6.3	PATIO GENERAL			170,00
	6.4	PATIO SERVICIO			18,00
	6.5	HILIBI			0,00
		Superficie Total No Edificada			270,00



PROGRAMA ARQUITECTÓNICO META PRESIDENCIAL PRIMERA INFANCIA / 1 PISO

CAPACIDAD:

2 + 3		112
SALA CUNA	2	Capacidad Lactantes
NIVEL MEDIO	3	Capacidad Párvulos
TOTAL NIVELES	5	Capacidad Total
		40
		72
		112

PROGRAMA ARQUITECTÓNICO

ZONA SUR

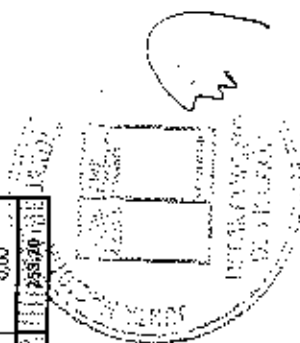
AREA	COD.	RECINTO	N°	SUPERFICIE ÚTIL x SALA (m ²)	SUPERFICIE ÚTIL TOTAL (m ²)
1 Area del Aprendizaje (Ex. Area Docente)	1.1	SALA DE ACTIVIDADES SALA CUNA	2	62,00	124,00
	1.2	SALA DE MUDAS Y IIII-HH	0	0,00	0,00
	1.3	SALA DE MUDAS Y HH-HH COMPARTIDA	1	19,80	19,80
	1.4	SALA EXPANSIÓN SALA CUNA	1	20,00	20,00
	1.5	SALA DE ACTIVIDADES NIVEL MEDIO	3	55,20	165,60
	1.6	SALA DE HÁBITOS HIGIENICOS NIVEL MEDIO	3	11,30	33,90
	1.7	SALA EXPANSIÓN NIVEL MEDIO	2	24,00	48,00
		Sub total			411,30
2 Area Administrativa	2.1	OFICINA DIRECCIÓN	1	8,40	8,40
	2.2	OFICINA EDUCADORAS	3	8,40	25,20
	2.3	HALL DE ESPERA	1	9,90	9,90
	2.4	SALA MULTUSO DOCENTE	1	30,00	30,00
	2.5	SALA COMUNITARIA	1	21,00	21,00
	2.6	SALA DE AMAMANTAMIENTO	1	4,00	4,00
	2.7	BANO ACCESIBLE	1	3,60	3,60
	2.8	BANO DOCENTE	1	3,96	3,96
	2.9	BANO PERSONAL DE SERVICIO	1	1,96	1,96
	2.10	BODEGA DE MATERIAL DIDÁCTICO	2	5,50	11,00
	2.11	BODEGA GENERAL	2	4,00	8,00
2.12	BODEGA ASEO GENERAL	1	2,00	2,00	
		Sub total			110,22
3 Area Servicios	3.1	COCINA GENERAL	1	16,00	16,00
	3.2	COCINA SALA CUNA	1	10,00	10,00
	3.3	COCINA DE LECHE	1	5,50	5,50
	3.4	SALA MULTUSO PÁRVULOS	1	48,00	48,00
	3.5	BODEGA DE ALIMENTOS NO PERECIBLES Y REFRIGERADOS	1	7,50	7,50
	3.6	BODEGA DE ALIMENTOS PERECIBLES	1	5,50	5,50
	3.7	BODEGA ASEO UNIDAD DE ALIMENTACIÓN	1	2,00	2,00
	3.8	BANO MANIPULADORAS	1	4,00	4,00
		Sub total			98,50
4 Circulaciones y Pabos Cerrados	4.1	CIRCULACIONES			620,02
	4.2	PATIO CERRADO			111,00
		Sub total			100,00
5 Areas Cubiertas		TOTAL Superficies Ártiles			211,6
		Superficie de muros (10%)			83,16
		Superficie Total Cerrada			914,78
6 Areas no Cubiertas	5.1	INVERNADERO			18,00
	5.2	PATIO CUBIERTO			0,00
		Superficie Total Cubierta			18,00
	6.1	PATIO EXPANSIÓN SALA CUNA			60,00
	6.2	PATIO EXPANSIÓN NIVEL MEDIO			108,00
6.3	PATIO GENERAL			280,00	
6.4	PATIO SERVICIO			18,00	
6.5	HUERTO			0,00	
		Superficie Total No Edificada			466,00



PROGRAMA ARQUITECTÓNICO META PRESIDENCIAL PRIMERA INFANCIA / 1 PISO

CAPACIDAD:		84	
3 + 1		84	
SALA CUNA	3	Capacidad Lactantes	60
NIVEL MEDIO	1	Capac. Sala Párvulos	24
TOTAL NIVELES	4	Capacidad Total	84

PROGRAMA ARQUITECTÓNICO					
ZONA SUR					
AREA	COD.	RECINTO	N°	SUPERFICIE ÚTIL x SALA (m2)	SUPERFICIE ÚTIL TOTAL (m2)
1 Area del Aprendizaje (ex. Área Docente)	1.1	SALA DE ACTIVIDADES SALA CUNA	3	62,00	186,00
	1.2	SALA DE MUJIDAS Y HH HH	1	11,30	11,30
	1.3	SALA DE MUJIDAS Y HH HH COMPARTIDA	1	19,80	19,80
	1.4	SALA EXPANSIÓN SALA CUNA	2	20,00	40,00
	1.5	SALA DE ACTIVIDADES NIVEL MEDIO	1	55,20	55,20
	1.6	SALA DE HÁBITOS HIGIÉNICOS NIVEL MEDIO	1	11,30	11,30
	1.7	SALA EXPANSIÓN NIVEL MEDIO	1	24,00	24,00
		Sub total			347,60
2 Area Administrativa	2.1	OFICINA DIRECCIÓN	1	8,40	8,40
	2.2	OFICINA EDUCADORAS	1	8,40	8,40
	2.3	HALL DE ESPERA	1	9,40	9,40
	2.4	SALA MULTUOSO DOCENTE	1	24,50	24,50
	2.5	SALA COMUNITARIA	1	18,00	18,00
	2.6	SALA DE AMAMANTAMIENTO	1	4,00	4,00
	2.7	BAÑO ACCESIBLE	1	3,60	3,60
	2.8	BAÑO DOCENTE	1	1,96	1,96
	2.9	BAÑO PERSONAL DE SERVICIO	1	1,96	1,96
	2.10	BODEGA DE MATERIAL DIDÁCTICO	2	5,50	11,00
	2.11	BODEGA GENERAL	2	4,00	8,00
	2.12	BODEGA ASEO GENERAL	1	2,00	2,00
		Sub total			101,22
3 Area Servicios	3.1	COCINA GENERAL	1	12,00	12,00
	3.2	COCINA SALA CUNA	1	11,00	11,00
	3.3	COCINA DE LECHE	1	7,00	7,00
	3.4	SALA MULTUOSO PÁRVULOS	1	21,80	21,80
	3.5	BODEGA DE ALIMENTOS NO PERECIBLES Y REFRIGERADOS	1	7,00	7,00
	3.6	BODEGA DE ALIMENTOS PERECIBLES	1	5,00	5,00
	3.7	BODEGA ASEO UNIDAD DE ALIMENTACIÓN	1	2,00	2,00
	3.8	BAÑO MANIPULADORAS	1	4,00	4,00
		Sub total			69,60
4 Circuladores y Patios Cerrados	4.1	CIRCULACIONES			518,42
	4.2	PATIO CERRADO			93,32
		Sub total			100,80
5 Areas Cubiertas		TOTAL Superficies útiles			194,1
		Superficie de muros (10%)			732,5
		Sub total			71,25
6 Areas no Construidas	5.1	INVERNADERO			18,00
	5.2	PATIO CUBIERTO			0,00
		Sub total			18,00
		TOTAL Superficies Total Cubierta			18,00
		Superficie Total no Participada			80,00
		Superficie Total no Participada			36,00
		Superficie Total no Participada			109,20
		Superficie Total no Participada			18,00
		Superficie Total no Participada			0,00
		Superficie Total no Participada			84,00



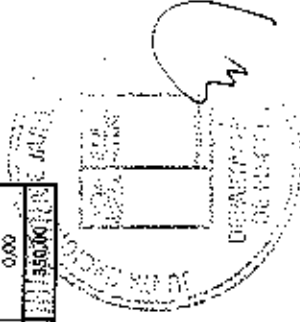
PROGRAMA ARQUITECTÓNICO META PRESIDENCIAL PRIMERA INFANCIA / 1 PISO

3 + 2		CAPACIDAD:	108
SALA CUNA	3	Capacidad Lactantes	60
NIVEL MEDIO	2	Capacidad Párvulos	48
TOTAL NIVELES	5	Capacidad Total	108

PROGRAMA ARQUITECTÓNICO

ZONA SUR

AREA	COD.	RECINTO	N°	SUPERFICIE ÚTIL x SALA (m ²)	SUPERFICIE ÓTIL TOTAL (m ²)
1 Area del Aprendizaje (Ex Area Docente)	1.1	SALA DE ACTIVIDADES SALA CUNA	3	62,00	186,00
	1.2	SALA DE MUDAS Y HL.III	1	11,30	11,30
	1.3	SALA DE MUDAS Y HL.III COMPARTIDA	1	19,80	19,80
	1.4	SALA EXPANSIÓN SALA CUNA	2	20,00	40,00
	1.5	SALA DE ACTIVIDADES NIVEL MEDIO	2	55,20	110,40
	1.6	SALA DE HABITOS HIGIENICOS NIVEL MEDIO	2	11,30	22,60
	1.7	SALA EXPANSIÓN NIVEL MEDIO	1	24,00	24,00
		Sub total			414,10
2 Area Administrativa	2.1	OFICINA DIRECCIÓN	1	8,40	8,40
	2.2	OFICINA EDUCADORAS	1	8,40	8,40
	2.3	HALL DE ESPERA	1	9,80	9,80
	2.4	SALA MULTUSO DOCENTE	1	30,00	30,00
	2.5	SALA COMUNITARIA	1	21,00	21,00
	2.6	SALA DE AMAMANTAMIENTO	1	4,00	4,00
	2.7	BANO ACCESIBLE	1	3,60	3,60
	2.8	BANO DOCENTE	1	1,96	1,96
	2.9	BANO PERSONAL DE SERVICIO	1	1,96	1,96
	2.10	BODEGA DE MATERIAL DIDACTICO	2	5,50	11,00
	2.11	BODEGA GENERAL	2	4,00	8,00
	2.12	BODEGA ASFO GENERAL	1	2,00	2,00
		Sub total			116,22
3 Area Servicios	3.1	COCINA GENERAL	1	14,00	14,00
	3.2	COCINA SALA CUNA	1	11,00	11,00
	3.3	COCINA DE LECHE	1	7,00	7,00
	3.4	SALA MULTUSO PÁRVULOS	1	43,20	43,20
	3.5	BODEGA DE ALIMENTOS NO PIRRECIBLES Y REFRIGERADOS	1	7,50	7,50
	3.6	BODEGA DE ALIMENTOS PERECIBLES	1	5,50	5,50
	3.7	BODEGA ASEO UNIDAD DE ALIMENTACIÓN	1	2,00	2,00
	3.8	BANO MAMPULADORAS	1	4,00	4,00
		Sub total			94,20
4 Circulaciones y Patios Cerrados	4.1	CIRCULACIONES			648,52
	4.2	PATIO CERRADO			100,00
		Sub total			211,5
		TOTAL Superficies Útiles			829,9
		Superficie de muros (10%)			82,99
		Superficie Total Cerrada			912,89
5 Areas Cubiertas	5.1	INVERNADERO			38,00
	5.2	PATIO CUBIERTO			0,00
		Superficie Total Cubierta			38,00
6 Areas no Construidas	6.1	PATIO EXPANSIÓN SALA CUNA			90,00
	6.2	PATIO EXPANSIÓN NIVEL MEDIO			72,00
	6.3	PATIO GENERAL			170,00
	6.4	PATIO SERVICIO			19,00
	6.5	HUERTO			0,00
		Superficie Total No Edificada			350,00



PROGRAMA ARQUITECTÓNICO META PRESIDENCIAL PRIMERA INFANCIA / 1 PISO

CAPACIDAD:

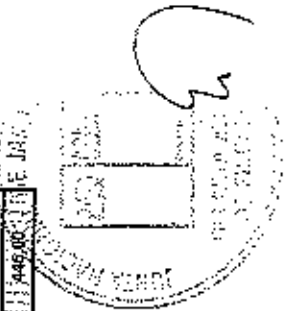
3 + 3	132
--------------	------------

SALA CUNA	3	Capacidad Lactantes	60
NIVEL MEDIO	3	Capacidad Párvulos	72
TOTAL NIVELES	6	Capacidad Total	132

PROGRAMA ARQUITECTÓNICO

ZONA SUR

AREA	COD.	RECINTO	Nº	SUPERFICIE ÚTIL x SALA (m ²)	SUPERFICIE ÚTIL TOTAL (m ²)
1	1.1	SALA DE ACTIVIDADES SALA CUNA	3	63,00	186,00
	1.2	SALA DE MUDAS Y HJ.HH	1	11,30	31,30
	1.3	SALA DE MUDAS Y HJ.HH COMPARTIDA	3	19,80	59,80
	1.4	SALA EXPANSIÓN SALA CUNA	2	20,00	60,00
	1.5	SALA DE ACTIVIDADES NIVEL MEDIO	3	55,20	165,60
	1.6	SALA DE HÁBITOS HIGIÉNICOS NIVEL MEDIO	3	11,30	33,90
	1.7	SALA EXPANSIÓN NIVEL MEDIO	2	24,00	48,00
		Sub total			504,60
2	2.1	OFICINA DIRECCIÓN	1	8,40	8,40
	2.2	OFICINA EDUCADORAS	1	8,40	8,40
	2.3	HALL DE ESPERA	1	10,40	10,40
	2.4	SALA MULTUSO DOCENTE	1	35,50	35,50
	2.5	SALA COMUNITARIA	1	24,00	24,00
	2.6	SALA DE AMAMAMAMIENTO	1	4,00	4,00
	2.7	BAÑO ACCESIBLE	1	3,40	3,40
	2.8	BAÑO DOCENTE	1	1,96	1,96
	2.9	BAÑO PERSONAL DE SERVICIO	1	1,96	1,96
	2.10	BODEGA DE MATERIAL DIDÁCTICO	2	7,00	14,00
	2.11	BODEGA GENERAL	2	4,00	8,00
	2.12	BODEGA ASEO GENERAL	1	2,00	2,00
		Sub total			122,22
3	3.1	COCINA GENERAL	1	16,00	16,00
	3.2	COCINA SALA CUNA	1	11,00	11,00
	3.3	COCINA DE LECHE	1	7,00	7,00
	3.4	SALA MULTUSO PÁRVULOS	1	48,00	48,00
	3.5	BODEGA DE ALIMENTOS NO PERECIBLES Y REFRIGERADOS	1	8,00	8,00
	3.6	BODEGA DE ALIMENTOS PERECIBLES	1	6,00	6,00
	3.7	BODEGA ASEO UNIDAD DE ALIMENTACIÓN	1	2,00	2,00
	3.8	BAÑO MANIPULADORAS	1	4,00	4,00
		Sub total			102,00
4	4.1	CIRCULACIONES			728,82
	4.2	PATIO CERRADO			131,19
					100,00
			Sub total		
		TOTAL Superficies útiles			960,0
		Superficie de muros (10%)			96,00
		Superficie Total Construida			1056,00
5	5.1	INVERNADERO			18,00
	5.2	PATIO CUBIERTO			0,00
6	6.1	PATIO EXPANSIÓN SALA CUNA			90,00
	6.2	PATIO EXPANSIÓN NIVEL MEDIO			108,00
	6.3	PATIO GENERAL			230,60
	6.4	PATIO SERVICIO			18,00
	6.5	HUERTO			0,00
		Sub total			446,60
		Superficie Total No Edificada			446,60



PROGRAMA ARQUITECTÓNICO META PRESIDENCIAL PRIMERA INFANCIA / 2 PISOS

2 + 0		CAPACIDAD:	2 SALAS CUNAS SIN NIVEL MEDIO	40
--------------	--	------------	--	-----------

SALA CUNA	2	Capacidad Locales		40
NIVEL MEDIO	0	Capacidad Párulos		0
TOTAL NIVELES	2	Capacidad Total		40

PROGRAMA ARQUITECTÓNICO						
ZONA SUR						
ÁREA	COD.	RECINTO	N°	SUPERFICIE ÚTIL x SALA (m2)	SUPERFICIE ÚTIL TOTAL (m2)	
1	Área del Aprendizaje (Ex Área Docente)	1.1	SALA DE ACTIVIDADES SALA CUNA	1	62,00	62,00
		1.2	SALA DE MUDAS Y HH. HH.	1	21,30	11,30
		1.3	SALA DE MUDAS Y HH. HH. COMPARTIDA	0	0,00	0,00
		1.4	SALA EXPANSIÓN SALA CUNA	1	20,00	20,00
		1.5	SALA DE ACTIVIDADES SALA CUNA ACCESIBLE PRIMER PISO	1	62,00	62,00
		1.6	SALA DE MUDAS Y HH. HH. ACCESIBLE PRIMER PISO	1	11,30	11,30
		1.7	SALA EXPANSIÓN SALA CUNA ACCESIBLE PRIMER PISO	1	20,00	20,00
		1.8	SALA DE ACTIVIDADES NIVEL MEDIO	0	0,00	0,00
		1.9	SALA DE HÁBITOS HIGIENICOS NIVEL MEDIO	0	0,00	0,00
		1.10	SALA EXPANSIÓN NIVEL MEDIO	0	0,00	0,00
	Sub total				186,60	
2	Área Administrativa	2.1	OFICINA DIRECCIÓN	1	8,40	8,40
		2.2	OFICINA EDUCADORAS	1	8,40	8,40
		2.3	HALL DE ESPERA	2	8,40	8,40
		2.4	SALA MULTUSO DUCHANTE	1	13,50	13,50
		2.5	SALA COMUNITARIA	1	12,00	12,00
		2.6	SALA DE AMAMANTAMIENTO	1	4,00	4,00
		2.7	SALA DE AMAMANTAMIENTO ACCESIBLE PRIMER PISO	1	4,00	4,00
		2.8	BANÍO ACCESIBLE	1	3,60	3,60
		2.9	BANÍO DOCENTE	0	1,95	0,00
		2.10	BANÍO PERSONAL AUXILIAR	1	1,95	1,95
		2.11	BODEGA DE MATERIAL DIDÁCTICO SALA CUNA	1	5,10	5,10
		2.12	BODEGA DE MATERIAL DIDÁCTICO NIVEL MEDIO	1	0,00	0,00
		2.13	BODEGA GENERAL	1	4,00	4,00
		2.14	BODEGA ASÍO GENERAL	1	2,60	2,60
	Sub total				75,76	
3	Área Servicios	3.1	EXHIBNA PÁRVULOS	0	0,00	0,00
		3.2	COCINA SALA CUNA	1	10,00	10,00
		3.3	COCINA DE LECHE	1	5,50	5,50
		3.4	SALA MULTUSO PÁRVULOS	1	0,00	0,00
		3.5	BODEGA DE ALIMENTOS NO PERECIBLES Y REFRIGERADOS	1	6,00	6,00
		3.6	BODEGA DE ALIMENTOS PERECIBLES	1	4,00	4,00
		3.7	BODEGA ASÍO UNIDAD DE ALIMENTACIÓN	1	2,00	2,00
		3.8	BANÍO MANIPULADORAS	1	4,00	4,00
	Sub total				31,50	
4	Circulaciones y Patios Cerrados	TOTAL recintos			259,86	
		4.1	CIRCULACIONES		52,83	
		4.2	PATIO CERRADO PRIMER PISO		24,00	
4.3	PATIO CERRADO SEGUNDO PISO		24,00			
	Sub total				24,00	
	TOTAL Superficies Útiles				1009	
	Superficie de muros (100%)				394,8	
	Superficie Total Cerrada				39,48	
5	Áreas Cubiertas	5.1	INVERNADERO		18,00	
		5.2	SOMBREADERO PATIO PRIMER PISO		0,00	
		5.3	SOMBREADERO PATIO SEGUNDO PISO		0,00	
	Superficie Total Cubierta				18,00	
6	Áreas no Cubiertas	6.1	PATIO EXPANSIÓN SALA CUNA EN PRIMER PISO		0,00	
		6.2	PATIO EXPANSIÓN NIVEL MEDIO		12,00	
		6.3	PATIO GENERAL		12,00	
		6.4	PATIO SERVICIO		12,00	
		6.5	ALFRETO		0,00	
	Superficie Total No Cubierta				36,00	
	Superficie Total No Edificada				190,00	



PROGRAMA ARQUITECTÓNICO META PRESIDENCIAL PRIMERA INFANCIA / 2 PISOS

CAPACIDAD:	
3 + 0	3 SALAS CUNAS SIN NIVEL MEDIO 60

SALA CUNA	3	Excmplado Lecturas			60
NIVEL MEDIO	0	Capacidad Párvulos			0
TOTAL NIVELES	3	Capacidad Total			60

PROGRAMA ARQUITECTÓNICO					
ZONA SUR					
ÁREA	COD.	RECINTO	N°	SUPERFICIE ÚTIL x SALA (m ²)	SUPERFICIE ÚTIL TOTAL (m ²)
1	1.1	SALA DE ACTIVIDADES SALA CUNA	2	62,00	124,00
	1.2	SALA DE MUDAS Y H.I.H	0	0,00	0,00
	1.3	SALA DE MUDAS Y H.I.H CO-MPARTIDA	1	19,80	19,80
	1.4	SALA EXPANSIÓN SALA CUNA	1	20,00	20,00
	1.5	SALA DE ACTIVIDADES SALA CUNA ACCESIBLE PRIMER PISO	1	62,00	62,00
	1.6	SALA DE MUDAS Y H.I.H ACCESIBLE PRIMER PISO	1	11,30	11,30
	1.7	SALA EXPANSIÓN SALA CUNA ACCESIBLE PRIMER PISO	1	20,00	20,00
	1.8	SALA DE ACTIVIDADES NIVEL MEDIO	0	0,00	0,00
	1.9	SALA DE HÁBITOS HIGIÉNICOS NIVEL MEDIO	0	0,00	0,00
	1.10	SALA EXPANSIÓN NIVEL MEDIO	0	0,00	0,00
		Sub total			257,10
2	2.1	OFICINA DIRECCIÓN	1	8,40	8,40
	2.2	OFICINA EDUCADORAS	1	8,40	8,40
	2.3	OFICINA DE EXPEDIENTES	1	8,40	8,40
	2.4	SALA MULTIFUNCIÓN DOCENTE	1	19,00	19,00
	2.5	SALA COMUNITARIA	1	15,60	15,60
	2.6	SALA DE AMAMANTAMIENTO	1	4,00	4,00
	2.7	SALA DE AMAMANTAMIENTO ACCESIBLE PRIMER PISO	1	4,00	4,00
	2.8	BANÑO ACCESIBLE	1	3,60	3,60
	2.9	BANÑO DOCENTE	1	1,96	1,96
	2.10	BANÑO PERSONAL AUXILIAR	1	1,96	1,96
	2.11	BODEGA DE MATERIAL DIDÁCTICO SALA CUNA	1	7,00	7,00
	2.12	BODEGA DE MATERIAL DIDÁCTICO NIVEL MEDIO	1	0,00	0,00
	2.13	BODEGA GENERAL	1	6,00	6,00
	2.14	BODEGA ASEO GENERAL	1	2,00	2,00
		Sub total			90,22
3	3.1	COCINA PÁRVULOS	0	0,00	0,00
	3.2	COCINA SALA CUNA	1	11,00	11,00
	3.3	COCINA DE TECHE	1	7,00	7,00
	3.4	SALA MULTIFUNCIÓN PÁRVULOS	1	0,00	0,00
	3.5	BODEGA DE ALIMENTOS NO PERECIBLES Y REFRIGERADOS	1	6,50	6,50
	3.6	BODEGA DE ALIMENTOS PERECIBLES	1	4,50	4,50
	3.7	BODEGA ASEO UNIDAD DE ALIMENTACIÓN	1	2,00	2,00
	3.8	BANÑO MANIPULADORAS	1	4,00	4,00
		Sub total			35,00
		TOTAL recibidos			382,32
4	4.1	CIRCULACIONES			68,87
	4.2	PATIO CERRADO PRIMER PISO			24,00
	4.3	PATIO CERRADO SEGUNDO PISO			48,00
		Sub total			140,87
		TOTAL Superficies Útiles			523,17
5	5.1	INVERNADERO			52,31
	5.2	SOMBREADERO PATIO PRIMER PISO			18,00
	5.3	SOMBREADERO PATIO SEGUNDO PISO			0,00
		Sub total			70,31
		TOTAL Superficies Útiles			593,48
6	6.1	PATIO EXPANSIÓN SALA CUNA EN PRIMER PISO			28,00
	6.2	PATIO EXPANSIÓN NIVEL MEDIO			0,00
	6.3	PATIO GENERAL			168,00
	6.4	PATIO SERVICIO			28,00
	6.5	HUERTO			0,00
		Sub total			224,00
		TOTAL Superficies Útiles			817,48



PROGRAMA ARQUITECTÓNICO META PRESIDENCIAL PRIMERA INFANCIA / 2 PISOS

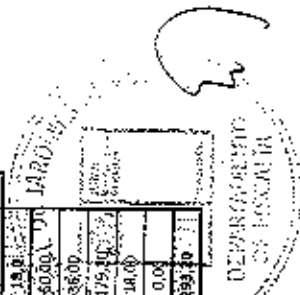
2 + 1		CAPACIDAD:	64
SALA CUNA	2	Capacidad Leñantes	
NIVEL MEDIO	3	Capacidad Pativos	40
TOTAL NIVELES	3	Capacidad Total	64

2	Capacidad Leñantes	
3	Capacidad Pativos	40
3	Capacidad Total	64

PROGRAMA ARQUITECTÓNICO

ZONA SUR

ÁREA	COD.	RECINTO	N°	SUPERFICIE ÚTIL x SALA (m ²)	SUPERFICIE ÚTIL TOTAL (m ²)
1	1.1	SALA DE ACTIVIDADES SALA CUNA	1	62,00	62,00
	1.2	SALA DE MUDAS Y P.H. HH	1	11,30	11,30
	1.3	SALA DE MUDAS Y P.H. HH COMPARTIDA	0	0,00	0,00
	1.4	SALA EXPANSIÓN SALA CUNA	1	20,00	20,00
	1.5	SALA DE ACTIVIDADES SALA CUNA ACCESIBLE PRIMER PISO	1	62,00	62,00
	1.6	SALA DE MUDAS Y P.H. IIII ACCESIBLE PRIMER PISO	1	11,30	11,30
	1.7	SALA EXPANSIÓN SALA CUNA ACCESIBLE PR. MEDIO PISO	1	20,00	20,00
	1.8	SALA DE ACTIVIDADES NIVEL MEDIO	1	95,20	95,20
	1.9	SALA DE HÁBITOS HIGIENICOS NIVEL MEDIO	1	13,30	11,30
	1.10	SALA EXPANSIÓN NIVEL MEDIO	1	24,00	24,00
	Sub total			277,10	
2	2.1	OFICINA DIRECCIÓN	1	8,40	8,40
	2.2	OFICINA EDUCADORAS	1	8,40	8,40
	2.3	HALL DE ESPERA	1	8,90	8,90
	2.4	SALA MULTUSO DOCENTIF	1	19,00	19,00
	2.5	SALA COMUNITARIA	1	25,00	15,00
	2.6	SALA DE AMANAMIENTO	1	4,00	4,00
	2.7	SALA DE AMANAMIENTO ACCESIBLE PRIMER PISO	1	4,00	4,00
	2.8	BAÑO ACCESIBLE	1	3,60	3,60
	2.9	BAÑO DOCENTE	1	1,96	1,96
	2.10	BAÑO PERSONAL AUXILIAR	1	1,96	1,96
	2.11	BODEGA DE MATERIAL DIDACTICO SALA CUNA	1	5,50	5,50
	2.12	BODEGA DE MATERIAL DIDACTICO NIVEL MEDIO	1	4,00	4,00
	2.13	BODEGA GENERAL	1	5,00	6,00
	2.14	BODEGA ASEO GENERAL	1	2,00	2,00
	Sub total			92,72	
3	3.1	COCINA TABULOS	1	12,00	12,00
	3.2	COCINA SALA CUNA	1	10,00	10,00
	3.3	COCINA DE FICHE	1	5,50	5,50
	3.4	SALA MULTUSO PÁRVULOS	1	21,00	21,00
	3.5	BODEGA DE ALIMENTOS NO PERECIBLES Y REFRIGERADOS	1	6,50	6,50
	3.6	BODEGA DE ALIMENTOS PERECIBLES	1	4,50	4,50
	3.7	BODEGA ASEO UNIDAD DE ALIMENTACIÓN	1	2,00	2,00
	3.8	BAÑO MANIPULADORAS	1	4,00	4,00
	Sub total			66,10	
	TOTAL RECINTOS			435,92	
4	4.1	CIRCULACIONES			78,47
	4.2	PATIO CERRADO PRIMER PISO			32,80
	4.3	PATIO CERRADO SEGUNDO PISO			24,00
	Sub total			135,3	
	TOTAL Superficies Útiles			591,2	
	Superficie de Inducos (11/98)			591,2	
	Superficie Total Construida			630,30	
5	5.1	INVERNADERO			18,00
	5.2	SOMBRADERO PATIO PRIMER PISO			10,00
	5.3	SOMBRADERO PATIO SEGUNDO PISO			0,00
	Sub total			28,00	
	Superficie Total Construida			658,30	
6	6.1	PATIO EXPANSIÓN SALA CUNA EN PRIMER PISO			36,00
	6.2	PATIO EXPANSIÓN NIVEL MEDIO			27,00
	6.3	PATIO GENERAL			27,00
	6.4	PATIO SERVICIO			27,00
	6.5	SUPERFICIE			0,00
		Superficie Total No Edificada			117,00



PROGRAMA ARQUITECTÓNICO META PRESIDENCIAL PRIMERA INFANCIA / 2 PISOS

2 + 2		CAPACIDAD:
2 SALAS CUNAS		88
2 NIVELES MEDIOS		

SALA CUNA	2	Capacidad Lactantes		40
NIVEL MEDIO	2	Capacidad Parvulos		48
TOTAL NIVELES	4	Capacidad Total		88

PROGRAMA ARQUITECTÓNICO

ZONA SUR

ÁREA	COD.	RECINTO	Nº	SUPERFICIE ÚTIL x SALA (m2)	SUPERFICIE ÚTIL TOTAL (m2)		
1	1.1	SALA DE ACTIVIDADES SALA CUNA	1	62,00	62,00	OSM, Z	
	1.2	SALA DE MUJERES Y HH-IH COMPARTIDA	1	11,30	11,30		
	1.3	SALA DE MUJERES Y HH-IH COMPARTIDA	0	0,00	0,00		
	1.4	SALA EXPANSIÓN SALA CUNA	1	20,00	20,00		
	1.5	SALA DE ACTIVIDADES SALA CUNA ACCESIBLE PRIMER PISO	1	62,00	62,00		
	1.6	SALA DE MUJERES Y HH-IH ACCESIBLE PRIMER PISO	1	11,30	11,30		
	1.7	SALA EXPANSIÓN SALA CUNA ACCESIBLE PRIMER PISO	1	20,00	20,00		
	1.8	SALA DE ACTIVIDADES NIVEL MEDIO	2	95,20	130,40		
	1.9	SALA DE HÁBITOS HIGIÉNICOS NIVEL MEDIO	2	11,30	22,60		
	1.10	SALA EXPANSIÓN NIVEL MEDIO	1	24,00	24,00		
		Sub total		343,50			
2	2.0	OFICINA DIRECCIÓN	1	8,40	8,40		
	2.1	OFICINA EDUCADORAS	1	8,40	8,40		
	2.3	HALL DE ESPERA	1	9,40	9,40		
	2.4	SALA MULTUSO DOCENTE	1	20,50	20,50		
	2.5	SALA COMUNITARIA	1	18,00	18,00		
	2.6	SALA DE AMAMANTAMIENTO	1	4,00	4,00	Z-P	
	2.7	SALA DE AMAMANTAMIENTO ACCESIBLE PRIMER PISO	1	4,00	4,00		
	2.8	BAÑO ACCESIBLE	1	3,60	3,60		
	2.9	BAÑO DOCENTE	1	1,96	1,96	Z-P	
	2.10	BAÑO PERSONAL AUXILIAR	1	1,96	1,96		
3	3.1	BODEGA DE MATERIAL DIDÁCTICO SALA CUNA	1	5,50	5,50		
	3.2	BODEGA DE ALIMENTOS NO PERECIBLES Y REFRIGERADOS	1	7,40	7,40		
	3.6	BODEGA DE ALIMENTOS PERECIBLES	1	5,60	5,60		
	3.7	BODEGA ASEO UNIDAD DE ALIMENTACIÓN	1	2,60	2,60		
	3.8	BAÑO MANIPULADORAS	1	4,00	4,00		
			Sub total		105,22		
	4	4.1	COCINA PARVULOS	1	14,00	14,00	
		4.2	COCINA SALA CUNA	1	10,00	10,00	
		4.3	COCINA DE LECHE	1	5,50	5,50	
		4.4	SALA MULTUSO PARVULOS	1	43,20	43,20	
4.5		BODEGA DE ALIMENTOS NO PERECIBLES Y REFRIGERADOS	1	7,40	7,40		
4.6		BODEGA DE ALIMENTOS PERECIBLES	1	5,60	5,60		
4.7		BODEGA ASEO UNIDAD DE ALIMENTACIÓN	1	2,60	2,60		
4.8		BAÑO MANIPULADORAS	1	4,00	4,00		
			Sub total		99,70		
			TOTAL recintos		589,52		
5				97,11			
				76,00			
				24,00			
		Sub total		197,1			
		TOTAL superficies utiles		786,6			
		Superficie de muros (10%)		73,65			
		Superficie Total Cubierta		860,25			
6	6.1	INVERNADERO			40,00		
	6.2	SOMBREADERO PATIO PRIMER PISO			18,00		
	6.3	SOMBREADERO PATIO SEGUNDO PISO			0,00		
	6.4	PATIO EXPANSIÓN SALA CUNA EN PRIMER PISO			0,00		
	6.5	PATIO EXPANSIÓN NIVEL MEDIO			25,00		
		Superficie Total Cubierta		83,00			
		Superficie Total y Edificada		943,25			

UNIVERSIDAD NACIONAL DE LA PLATA
FACULTAD DE CIENCIAS EXACTAS
INSTITUTO DE INVESTIGACIONES EN INGENIERIA Y ARQUITECTURA

PROGRAMA ARQUITECTÓNICO META PRESIDENCIAL PRIMERA INFANCIA / 2 PISOS

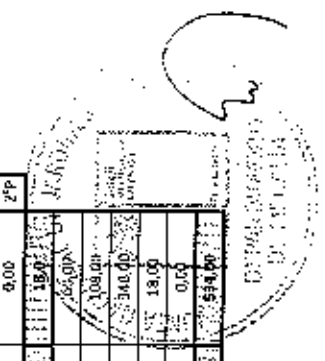
2 + 3		CAPACIDAD:
2	3	112
2 SALAS CUNAS	3 NIVELES MEDIOS	112

SALA CUNA	2	Capacidad Lección			40
NIVEL MEDIO	3	Capacidad Párvulos			72
TOTAL NIVELES	5	Capacidad Total			112

PROGRAMA ARQUITECTÓNICO

ZONA SUR

ÁREA	COG.	RECINTO	N°	SUPERFICIE ÚTIL x SALA (m2)	SUPERFICIE ÚTIL TOTAL (m2)	
1	1.1	SALA DE ACTIVIDADES SALA CUNA	1	62,00	62,00	
	1.2	SALA DE MUJERES Y NIÑOS	1	11,30	11,30	
	1.3	SALA DE MUJERES Y NIÑOS COMPARTIDA	0	0,00	0,00	
	1.4	SALA EXPANSIÓN SALA CUNA	1	20,00	20,00	
	1.5	SALA DE ACTIVIDADES SALA CUNA ACCESIBLE PRIMER PISO	1	62,00	62,00	
	1.6	SALA DE MUJERES Y NIÑOS ACCESIBLE PRIMER PISO	1	11,30	11,30	
	1.7	SALA EXPANSIÓN SALA CUNA ACCESIBLE PRIMER PISO	0	20,00	20,00	
	1.8	SALA DE ACTIVIDADES NIVEL MEDIO	3	55,20	165,60	
	1.9	SALA DE HÁBITOS HIGIÉNICOS NIVEL MEDIO	3	11,30	33,90	
	1.10	SALA EXPANSIÓN NIVEL MEDIO	2	24,00	48,00	
		Sub total			434,10	
2	2.1	OFICINA DIRECCIÓN	1	8,40	8,40	
	2.2	OFICINA EDUCADORAS	1	8,40	8,40	
	2.3	HALL DE ESPERA	1	9,90	9,90	
	2.4	SALA MULTUSO DOCENTE	1	30,00	30,00	
	2.5	SALA COMUNITARIA	1	21,00	21,00	
	2.6	SALA DE AMAMANTAMIENTO	1	4,00	4,00	
	2.7	SALA DE AMAMANTAMIENTO ACCESIBLE PRIMER PISO	1	4,00	4,00	
	2.8	BAÑO ACCESIBLE	1	3,60	3,60	
	2.9	BAÑO DOCENTE	1	1,96	1,96	
	2.10	BAÑO PERSONAL AUXILIAR	1	1,96	1,96	
3	3.1	BODEGA DE MATERIAL DIDÁCTICO SALA CUNA	2	5,50	5,50	
	3.2	BODEGA DE MATERIAL DIDÁCTICO NIVEL MEDIO	1	7,00	7,00	
	3.3	BODEGA GENERAL	2	4,00	8,00	
	3.4	BODEGA ASEO GENERAL	1	2,00	2,00	
		Sub total			115,72	
	4	4.1	COCINA PÁRVULOS	1	16,00	16,00
		4.2	COCINA SALA CUNA	1	10,00	10,00
		4.3	COCINA DE LECHE	1	9,50	9,50
		4.4	SALA MULTUSO PÁRVULOS	1	48,00	48,00
		4.5	BODEGA DE ALIMENTOS NO PERECIBLES Y REFRIGERADOS	1	7,50	7,50
4.6		BODEGA DE ALIMENTOS PERECIBLES	1	5,50	5,50	
4.7		BODEGA ASEO UNIDAD DE ALIMENTACIÓN	1	2,00	2,00	
4.8		BAÑO MANIPULADORAS	1	4,00	4,00	
		Sub total			98,50	
		TOTAL RECINTOS			648,32	
5	5.1	PATIO CERRADO PRIMER PISO			116,70	
	5.2	PATIO CERRADO SEGUNDO PISO			76,00	
		Sub total			24,00	
6	TOTAL Superficies Útiles				216,7	
	Superficie de muros (10%)				465,9	
	SUPERFICIE TOTAL CERRADA				80,00	
	SUPERFICIE TOTAL ÚTIL				951,52	
	Áreas Cubiertas	6.1	SOMBREADERO PATIO PRIMER PISO			18,30
		6.2	SOMBREADERO PATIO SEGUNDO PISO			0,00
			Sub total			0,00
	Áreas no Construidas	6.3	PATIO EXPANSIÓN SALA CUNA EN FILMIR PISO			15,00
		6.4	PATIO EXPANSIÓN NIVEL MEDIO			108,00
		6.5	PATIO GENERAL			340,00
6.6		PATIO SERVICIO			18,00	
6.7		HUERTO			0,00	
Superficie Total No Edificada				519,00		

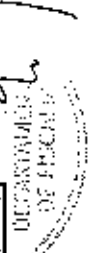


PROGRAMA ARQUITECTÓNICO META PRESIDENCIAL PRIMERA INFANCIA / 2 PISOS

3 + 1		CAPACIDAD:
3	SALAS CUNAS	84
1	NIVEL MEDIO	

SALA CUNA	3	Capacidad lactantes	
NIVEL MEDIO	1	Capacidad Primaria	60
TOTAL NIVELES	4	Capacidad Total	24
			84

PROGRAMA ARQUITECTÓNICO		ZONA SUR		ÁREA	COD.	ACCENTO	N°	SUPERFICIE ÚTIL x SALA (m2)	SUPERFICIE ÚTIL TOTAL (m2)
1	Área del Aprendizaje (Ex Área Docente)	1	1.1	SALA DE ACTIVIDADES SALA CUNA	2	52,00	124,00		
			1.2	SALA DE MUJERES Y HILJHS	0	0,00	0,00		
			1.3	SALA DE MUJERES Y HILJHS COMPARTIDA	1	19,80	19,80		
			1.4	SALA EXPANSIÓN SALA CUNA	1	20,00	20,00		
			1.5	SALA DE ACTIVIDADES SALA CUNA ACCESIBLE PRIMER PISO	1	62,00	62,00		
			1.6	SALA DE MUJERES Y HILJHS ACCESIBLE PRIMER PISO	1	11,80	11,30		
			1.7	SALA EXPANSIÓN SALA CUNA ACCESIBLE PRIMER PISO	1	20,00	20,00		
			1.8	SALA DE ACTIVIDADES NIVEL MEDIO	1	55,20	55,20		
			1.9	SALA DE HÁBITOS HIGIENICOS NIVEL MEDIO	1	11,80	11,30		
			1.10	SALA EXPANSIÓN NIVEL MEDIO	1	24,00	24,00		
			Sub total			347,60			
2	Área Administrativa	2	2.1	OFICINA DIRECCIÓN	1	9,40	9,40		
			2.2	OFICINA EDUCADORAS	1	9,40	9,40		
			2.3	HALL DE ESPERA	1	9,40	9,40		
			2.4	SALA MULTUSO INCHATE	1	24,50	24,50		
			2.5	SALA COMUNICATORIA	1	18,00	18,00		
			2.6	SALA DE AMAMANTAMIENTO	1	4,00	4,00		
			2.7	SALA DE AMAMANTAMIENTO ACCESIBLE PRIMER PISO	1	4,00	4,00		
			2.8	BAÑO ACCESIBLE	1	4,00	4,00		
			2.9	BAÑO DOCENTE	1	3,60	3,60		
			2.10	BAÑO PERSONAL AUXILIAR	1	1,96	1,96		
			2.11	BODEGA DE MATERIAL DIDÁCTICO SALA CUNA	1	1,96	1,96		
			2.12	BODEGA DE MATERIAL DIDÁCTICO NIVEL MEDIO	1	7,00	7,00		
			2.13	BODEGA GENERAL	1	4,00	4,00		
			2.14	BODEGA ASEO GENERAL	1	2,00	2,00		
			Sub total			105,22			
3	Área Servicios	3	3.1	COCINA PÁRVULOS	1	12,00	12,00		
			3.2	COCINA SALA CUNA	1	11,00	11,00		
			3.3	COCINA DE LECHE	1	7,00	7,00		
			3.4	SALA MULTUSO PÁRVULOS	1	21,60	21,60		
			3.5	BODEGA DE ALIMENTOS NO REFRIGERADOS	1	7,00	7,00		
			3.6	BODEGA DE ALIMENTOS PERECIBLES	1	5,60	5,60		
			3.7	BODEGA ASEO UNIDAD DE ALIMENTACIÓN	1	2,60	2,60		
			3.8	BAÑO MANIPULADORAS	1	4,60	4,60		
			Sub total			69,60			
			TOTAL recintos			522,42			
4	Pacios Cerrados y Circulaciones	4	4.1	CIRCULACIONES			94,04		
			4.2	PATIO CERRADO PRIMER PISO			52,80		
			4.3	PATIO CERRADO SEGUNDO PISO			58,00		
			Sub total			199,8			
			TOTAL Superficies útiles			717,5			
			Superficie de muros (10%)			71,73			
			Superficie Total Cerrada			789,23			
5	Áreas Cubiertas	5	5.1	RYVERNADEHO			38,00		
			5.2	SOMBREADERO PATIO PRIMER PISO			0,00		
			5.3	SOMBREADERO PATIO SEGUNDO PISO			0,00		
			Sub total			38,00			
			Superficie Total Cubierta			38,00			
6	Áreas no Cubiertas	6	6.1	PATIO EXPANSIÓN SALA CUNA EN PRIMER PISO			50,00		
			6.2	PATIO EXPANSIÓN NIVEL MEDIO			56,00		
			6.3	PATIO GENERAL			23,20		
			6.4	PATIO SERVICIO			18,00		
			6.5	HUERTO			10,00		
			Sub total			157,20			
			Superficie Total No Edificada			157,20			



PROGRAMA ARQUITECTÓNICO META PRESIDENCIAL PRIMERA INFANCIA / 2 PISOS

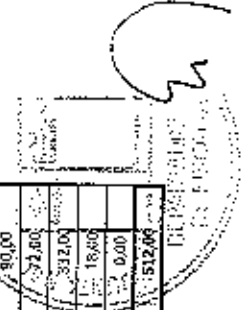
3 + 2		CAPACIDAD:
3	SALAS CUÑAS	108
2	NIVELES MEDIOS	

SALA CUÑA	3	Capacidad Lactantes			60
NIVEL MEDIO	2	Capacidad Niños			48
TOTAL NIVELES	5	Capacidad Total			108

PROGRAMA ARQUITECTÓNICO

ZONA SUR

ÁREA	COD.	RECINTO	N°	SUPERFICIE ÚTIL x SALA (m ²)	SUPERFICIE ÚTIL TOTAL (m ²)
1	1.1	SALA DE ACTIVIDADES SALA CUÑA	2	62,00	124,00
	1.2	SALA DE MUDAS Y H.I.H.H	0	0,00	0,00
	1.3	SALA DE MUDAS Y H.I.H.H COMPARTIDA	1	19,80	19,80
	1.4	SALA EXPANSIÓN SALA CUÑA	1	30,00	20,00
	1.5	SALA DE ACTIVIDADES SALA CUÑA ACCESIBLE PRIMER PISO	1	62,00	62,00
	1.6	SALA DE MUDAS Y H.I.H.H ACCESIBLE PRIMER PISO	1	11,30	12,30
	1.7	SALA EXPANSIÓN SALA CUÑA ACCESIBLE PRIMER PISO	1	20,60	20,60
	1.8	SALA DE ACTIVIDADES NIVEL MEDIO	2	55,20	110,40
	1.9	SALA DE HÁBITOS HIGIENICOS NIVEL MEDIO	2	11,90	22,60
	1.10	SALA EXPANSIÓN NIVEL MEDIO	1	24,00	24,00
	Sub total				616,10
2	2.1	OFICINA DIRECCIÓN	1	8,40	8,40
	2.2	OFICINA EDUCADORAS	1	8,40	8,40
	2.3	WALL DE ESPERA	1	9,90	9,90
	2.4	SALA MULTUOSO DOCENTE	1	30,00	30,00
	2.5	SALA CONVINTARIA	1	21,00	21,00
	2.6	SALA DE AVAMANTAMIENTO	1	4,60	4,60
	2.7	SALA DE AVAMANTAMIENTO ACCESIBLE PRIMER PISO	1	0,00	0,00
	2.8	BAÑO ACCESIBLE	1	3,60	3,60
	2.9	BAÑO DOCENTE	1	1,56	1,56
	2.10	BAÑO PERSONAL AUXILIAR	1	1,56	1,56
3	3.1	COCINA PÁRVULOS	1	14,60	14,60
	3.2	COCINA SALA CUÑA	1	11,00	11,00
	3.3	COCINA DE LECHE	1	7,00	7,00
	3.4	SALA MULTUOSO PÁRVULOS	1	43,20	43,20
	3.5	BODEGA DE ALIMENTOS NO PERECIBLES Y REFRIGERADOS	1	7,50	7,50
	3.6	BODEGA DE ALIMENTOS PERECIBLES	1	5,90	5,90
	3.7	BODEGA ASEO UNIDAD DE ALIMENTACIÓN	1	2,00	2,00
	3.8	BAÑO MANIPULADORAS	1	4,00	4,00
	Sub total				115,72
4	4.1	CIRCULACIONES			624,02
	4.2	PATIO CERRADO PRIMER PISO			112,32
	4.3	PATIO CERRADO SEGUNDO PISO			52,00
	Sub total				488,60
5	TOTAL recintos				212,9
	Superficie de muros (10%)				836,8
	Superficie Total Cerrada				83,63
6	5.1	INVERNAPIO			19,00
	5.2	SOMBREADERO PATIO PRIMER PISO			0,00
	5.3	SOMBREADERO PATIO SEGUNDO PISO			0,00
	Sub total				19,00
6	6.1	PATIO EXPANSIÓN SALA CUÑA EN PRIMER PISO			30,00
	6.2	PATIO EXPANSIÓN NIVEL MEDIO			27,60
	6.3	PATIO GENERAL			312,00
	6.4	PATIO SERVICIO			18,60
	6.5	HUERTO			0,00
	Sub total				388,20
	Superficie Total No Edificada				512,00



PROGRAMA ARQUITECTÓNICO META PRESIDENCIAL PRIMERA INFANCIA / 2 PISOS

3 + 3		CAPACIDAD:	
3 SALAS CUNAS		132	
3 NIVELES MEDIOS			

SALA CUNA	3	Capacidad Lactantes			60
NIVEL MEDIO	3	Capacidad Párvulos			72
TOTAL NIVELES	6	Capacidad Total			132

PROGRAMA ARQUITECTÓNICO


ZONA SUR

ÁREA	COD.	RECINTO	Nº	SUPERFICIE ÚTIL x SALA (m ²)	SUPERFICIE ÚTIL TOTAL (m ²)	
1 Área del Aprendizaje (En Área Docente)	1.1	SALA 1% ACTIVIDADES SALA CUNA	2	62,00	124,00	
	1.2	SALA DE MUJERAS Y H.H.HH	0	0,00	0,00	
	1.3	SALA DE MUJERAS Y H.H.HH COMPARTIDA	1	19,80	19,80	
	1.4	SALA EXPANSIÓN SALA CUNA	1	20,00	20,00	
	1.5	SALA DE ACTIVIDADES SALA CUNA ACCESIBLE PRIMER PISO	1	62,00	62,00	
	1.6	SALA DE MUJERAS Y H.H.HH ACCESIBLE PRIMER PISO	1	11,30	11,30	
	1.7	SALA EXPANSIÓN SALA CUNA ACCESIBLE PRIMER PISO	1	20,00	20,00	
	1.8	SALA DE ACTIVIDADES NIVEL MEDIO	3	55,20	165,60	
	1.9	SALA DE HÁBITOS HIGIENICOS NIVEL MEDIO	3	11,30	33,90	
	1.10	SALA EXPANSIÓN NIVEL MEDIO	2	24,00	48,00	
		Sub total			504,60	
	2 Área Administrativa	2.1	OFICINA DIRECCIÓN	1	9,40	9,40
		2.2	OFICINA EDUCADORAS	1	8,40	8,40
		2.3	TIALL DE ESPERA	1	10,70	10,70
2.4		SALA MULTUOSO DOCENTE	1	35,50	35,50	
2.5		SALA COMUNITARIA	1	24,00	24,00	
2.6		SALA DE AMAMANTAMIENTO	1	4,00	4,00	
2.7		SALA DE AMAMANTAMIENTO ACCESIBLE PRIMER PISO	1	6,00	6,00	
2.8		BANIO ACCESIBLE	1	3,60	3,60	
2.9		BANIO DOCENTE	1	1,56	1,56	
2.10		BANIO PERSONAL AUSENTES	1	1,56	1,56	
2.11		BODEGA DE MATERIAL DIDACTICO SALA CUNA	1	7,00	7,00	
2.12		BODEGA DE MATERIAL DIDACTICO NIVEL MEDIO	1	7,00	7,00	
2.13		BODEGA GENERAL	2	4,00	8,00	
2.14		BODEGA ASEO GENERAL	1	2,00	2,00	
	Sub total			176,22		
3 Área Servicios	3.1	COCINA PÁRVULOS	1	16,00	16,00	
	3.2	COCINA SALA CUNA	1	13,20	11,00	
	3.3	COCINA DE LECHE	1	7,00	7,00	
	3.4	SALA MULTUOSO PÁRVULOS	1	48,00	48,00	
	3.5	BODEGA DE ALIMENTOS NO PERECIBLES Y REFRIGERADOS	1	8,00	8,00	
	3.6	BODEGA DE ALIMENTOS PERECIBLES	1	6,00	6,00	
	3.7	BODEGA ASEO UNIDAD DE ALIMENTACIÓN	1	2,00	2,00	
	3.8	BAÑO MANIPULADORAS	1	4,00	4,00	
	Sub total			102,00		
4 Circulaciones y Patios Cerrados	4.1	CIRCULACIONES			732,82	
	4.2	PATIO CERRADO PRIMER PISO			131,91	
	4.3	PATIO CERRADO SEGUNDO PISO			52,00	
	Sub total			48,00		
5 Áreas Cubiertas		TOTAL Superficies útiles			231,9	
		Superficie de muros (10%)			664,7	
		Superficie Total Cubierta			1061,20	
6 Áreas no Construidas	5.1	INVERNADERO			18,80	
	5.2	SOMBRADERO PATIO PRIMER PISO			0,00	
	5.3	SOMBRADERO PATIO SEGUNDO PISO			0,00	
	6.1	PATIO EXPANSIÓN SALA CUNA EN PRIMER PISO			70,00	
	6.2	PATIO EXPANSIÓN NIVEL MEDIO			104,00	
	6.3	PATIO GENERAL			128,00	
6.4	PATIO SERVICIO			138,00		
6.5	HUERTO			0,00		
	Sub total			644,00		

2

2°. El presente programa arquitectónico rige para la construcción de futuros Jardines Infantiles de la Junta Nacional de Jardines Infantiles y no es excluyente de los actuales programas vigentes para nuevas construcciones y ampliaciones.-

ANÓTESE, COMUNÍQUESE Y ARCHÍVESE.



DLdeMI/LRW/MUS/MCM/DM/MCC/PAH

Distribución:

- Vicepresidencia Ejecutiva
- Direcciones Regionales (15)
- Departamento Técnico
- Departamento de Fiscalía
- Departamento de Informática, Planificación, Cobertura e-Infraestructura
- Departamento de Contraloría Interna
- Programa Meta Presidencial Junji
- Oficina de Partes y Archivo

