

Registro N°: 18 Región: Antofagasta.

REGISTRO DE ACTIVIDADES

1. Identificación de la actividad

	Diálogo Participativo		Evento Regional
	Presupuesto Participativo		Actividad Participación Ciudadana
	Consulta Ciudadana		Otro, mencionar
X	Conversatorio		

2. Antecedentes actividad:

Temática	Conversatorio “Aprendamos a Prevenir Quemaduras en el hogar” alianza JUNJI- COANIQUEM
Breve descripción actividad	Se realiza conversatorio con familias y funcionarias de los jardines infantiles Dumbo, Alfalfa, Girasol y Trencito de Lulú e invitados de dirección regional. Este conversatorio tiene como finalidad entregar información de cómo prevenir los accidentes de quemaduras en el hogar, en especial con los niños, niñas y adolescentes, los cuales poseen un mayor porcentaje de incidencia de accidentes. Además, de orientaciones relacionadas a la asistencia a Centros Asistenciales para los primeros auxilios en caso de quemaduras de envergadura.
Fecha	28 de octubre 16:00 horas
Lugar	Plataforma Teams
Comuna	Antofagasta
Región	Antofagasta
Facilitadores ejecución (apoyos profesionales)	-Subdirector de Comunicaciones y Ciudadanía, Alejandro Rodríguez -Encargada de Participación Ciudadana, Joselinne Cortés. -Coordinadora Regional COANIQUEM, Constanza Rubio -Enfermera de Extensión COANIQUEM Santiago, Carola Paredes -Encargada SIAC, Nataly Salazar

3. Participantes (se debe adjuntar listado de asistencia)

- Subdirector de Comunicaciones y Ciudadanía, Alejandro Rodríguez
- Encargada de Participación Ciudadana, Joselinne Cortés.
- Coordinadora Regional COANIQUEM, Constanza Rubio
- Enfermera de Extensión COANIQUEM Santiago, Carola Paredes
- Encargada SIAC, Nataly Salazar

Tipología Organización Comunitaria	Mujeres	Hombres	Total, por organización
Centros de Padres y Apoderados	12	----	12
Organizaciones territoriales (Junta de vecinos, Uniones Comunales)	----	----	----
Organizaciones funcionales (Club de Adultos Mayores, Club deportivos, entre otros)	---	----	----
Corporación, fundación	----	----	----
Funcionarios/as	7	1	8
Total, asistentes por sexo	19	1	20

4. Objetivos de la actividad

Promover y sensibilizar sobre el cuidado y prevención de las quemaduras en el hogar con familias y funcionarias de los jardines Dumbo, Alfalfa, Girasol y Trencito de Lulú.

5. Metodología de trabajo

Se solicita autorización para generar la grabación de la actividad y se explica la modalidad de interacción virtual.
Se da inicio al conversatorio según la siguiente programación, utilizando una metodología expositiva y participativa, al finalizar se realiza un plenario donde las asistentes plantean sus aportes y consultas.


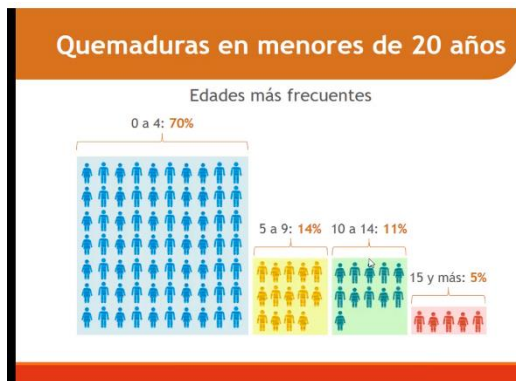
Horario	Actividad
16:00 a 16:05	Recepción de asistentes –solicitud de grabación y presentación de SD. Encargada de Participación Ciudadana Joselinne Cortés
16:05 a 16:10	Palabras de bienvenida y saludos de: -Subdirector de comunicaciones y Ciudadanía, Alejandro Rodríguez -Constanza Rubio Coordinadora regional COANIQUEM
16:10 a 16:30	Presentación de Carola Paredes, expositora COANIQUEM
16:30 a 16:50	Plenario para preguntas
16:50 a 17:00	Palabras de agradecimiento de invitados Palabras de cierre final Encargada de Participación Ciudadana Joselinne Cortés

La encargada de Participación Ciudadana Joselinne Cortés, brinda una cordial bienvenida a las directoras, familias y expositoras presentes, además enfatiza la nueva alianza generada con COANIQUEM, la que permitirá promover la prevención de quemaduras en el hogar y también cómo y dónde recurrir en caso de accidentes.

Se brinda la palabra al subdirector de Comunicaciones y Ciudadanía Alejandro Rodríguez, quien entrega saludos a nombre de nuestra directora regional señora Lidia Julio Torres, y a todas las personas presentes, seguidamente se brinda la palabra a la coordinadora regional COANIQUEM Constanza Rubio, quien agradece a JUNJI por la oportunidad de poder difundir la labor de la corporación y poder entregar consejos de prevención, resaltando que el compromiso de COANIQUEM es ofrecer en forma gratuita un tratamiento de excelencia e integral para niños, niñas y adolescentes hasta los 20 años. Comenta que existen cápsulas informativas y mucho material de prevención que prontamente se va a estar difundiendo, con el fin de prevenir y evitar quemaduras.

Se presenta a la enfermera de extensión Carola Paredes, quien será la encargada de exponer y responder: ¿Qué sabemos de las quemaduras? ¿Cómo podemos prevenirlas?

La enfermera de extensión de COANIQUEM Santiago, Carola Paredes, inicia dando respuesta a ¿qué sabemos de las quemaduras en el hogar enfatizando en las estadísticas que hablan de que la mayor tasa de accidentabilidad se genera entre los grupos etarios más bajos, entre los cero y los veinte años como lo muestra la siguiente imagen. Hace un énfasis en lo importante de la prevención sobre todos en los más pequeñitos que se encuentran en pleno desarrollo de sus hitos y por ende exploran más y son más vulnerables a este tipo de accidentes, sobre todo en el hogar. Por eso la relevancia de poder dar charlas en los jardines infantiles, ya que son el mayor número que sufre de quemaduras en edad preescolar. Comenta además que según estadísticas el 90% de los accidentes se genera en el hogar y en presencia de adultos, quienes muchas veces por inercia no sabe cómo reaccionar frente a una quemadura.



Posteriormente la enfermera Carola Paredes, comenta los agentes causales de las quemaduras y cómo se pueden prevenir.

¿Con qué se queman?

- Objetos calientes (estufas, planchas, cocinas, el horno, una moto)
- Objetos líquidos calientes (termos, hervidores, teteras, tazas, platos, ollas)
- Quemaduras por fuego (brazas, parrillas, fósforos velas, fogatas, etc.)
- Quemaduras por electricidad (cables o extensiones en mal estado, enchufes sin protección)
- Quemaduras solares
- Quemaduras por agentes químicos
- Quemaduras por fuegos artificiales

Volcamiento de taza

- No tome líquidos calientes con un niño en brazos
- Use sillas para comer para niños durante las comidas
- Ubique la comida o líquidos calientes en el centro de la mesa, jamás en los bordes
- Evite usar manteles en presencia de lactantes y preescolares, prefiera individuales

Hogar seguro

Instalaciones eléctricas adecuadas

Revisar frecuentemente:

- Equipos versus enchufes (carga)

Cómo prevenir

- No deje al alcance de los niños objetos generadores de fuego y ténselo a edad adecuada su correcto uso
- Nunca arrojar líquidos inflamables directamente al fuego para avivarlo
- Siempre apagar fogatas con agua

Para cada elemento presentado se expone una guía de cómo es la forma correcta y de prevención que podemos utilizar para evitar los accidentes y qué medidas adoptar.

Posteriormente Carola Paredes, explica ¿Qué hacer si un niño o niña se quema?

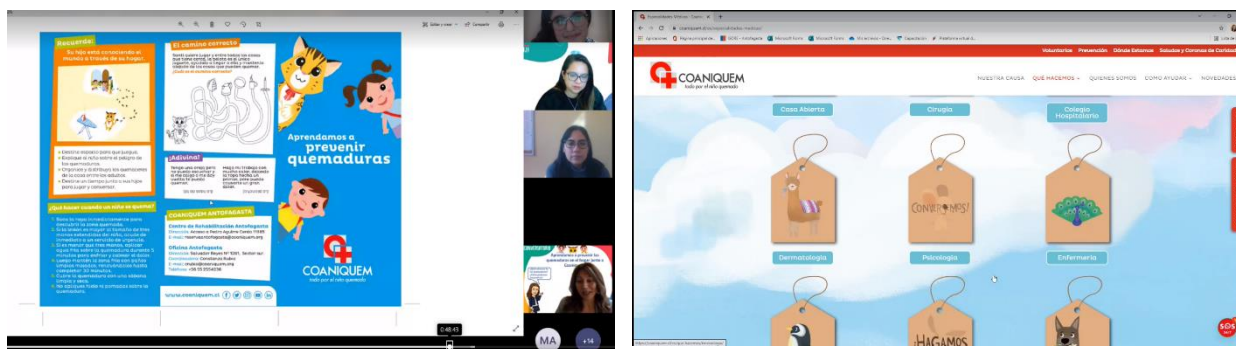
Primero que todo, el mejor apoyo para aliviar y minimizar las secuelas de una quemadura, aplicable para todos los niños y adultos, alejarlo de la fuente de calor y ver qué tan grande es la quemadura para ver cómo se debe reaccionar. Para esto se recomienda sacar la ropa, en el caso

de que ésta no salga fácilmente se debe dejar puesta, lo importante es poder ver que tan grande es la zona afectada, para esto se establecen unas medidas de reconocimiento. Se mide con la misma mano del menor (palma extendida) si la quemadura llega a medir más de tres manos del niño, ésta es de carácter grave y requiere de atención asistencial urgente, se recomienda abrigar al menor con alguna manta (en lo posible de algodón o libre de pelusas,) ya que por la dimensión de la quemadura el niño o niña pierde temperatura (genera hipotermia) y líquido (generando un shock).

En el caso de ser una quemadura de menor tamaño (quemadura menor a dos o una mano de daño) se procede a aplicar enfriamiento solamente con agua fría potable (no con hielo), nunca con otro líquido, crema, gel congelado, etc. El tiempo estimado para bajar la intensidad de la quemadura y el dolor es aproximadamente 20 min. En el caso de niños menores que no aguantan tanto tiempo de exposición con el agua se recomienda poner compresas con un paño (paño de algodón libre de pelusas o elementos que se adhieran a la piel y agua de la llave o potable).



Carola Paredes, presenta el número de atención de asistencia, el cual que atiende permanentemente y orienta frente a este tipo de accidentes.



La encargada de Participación Ciudadana Joselinne Cortés, presenta el material de difusión que tiene COANIQUEM e invita a las familias a visitar la página web que posee la institución. La coordinadora Constanza Rubio detalla brevemente cada una de las áreas que en ella se encuentran (tipos de terapias, equipo de especialistas, colegio hospitalario, actividades y casas de acogida para tratamientos de gran envergadura)

Se procede a generar las preguntas de parte de las y los asistentes, quienes comparten sus propias experiencias y plantean sus consultas a la expositora.

Para finalizar la encargada de Participación ciudadana Joselinne Cortés y los invitados brindan palabras de cierre, agradeciendo la participación y confianza que nos entregan las familias.

6. Resultados Obtenidos

Se genera un conversatorio cercano, ya que la expositora siempre está dispuesta a responder las consultas de los participantes, reforzando que las atenciones de COANIQUEM son gratuitas, y que en caso de *urgencias puedan llamar al +56934319987*.

7. Recepción consultas, inquietudes o sugerencias

Consultas de las participantes

- ¿Los geles para calmar las quemaduras sirven?
- ¿El uso del bloqueador sirve y que factor debería ser?
- ¿se puede atender cualquier persona en COANIQUEM?

8. Conclusiones y/o compromisos

La encargada de Participación Ciudadana Joselinne Cortés, se compromete a hacer envío de resumen de material de exposición y número de emergencia de COANIQUEM a las funcionarias y familias presentes para difundir la información entregada.

9. Difusión de la actividad

Nombre del encargado (a) regional de Participación Ciudadana	Joselinne Cortés Farías
Fecha de envío	29 de octubre 2021