

BALANCE GENERAL
Desde el 01 de Enero al 31 de Diciembre de 2022
Miles de Pesos
MINISTERIO DE EDUCACIÓN
JUNTA NACIONAL DE JARDINES INFANTILES

FIRMADO ELECTRÓNICAMENTE
27 Abril 2023
JEFE DE ÁREA

FIRMADO ELECTRÓNICAMENTE
31 Mayo 2023
JEFE DE SERVICIO

CUENTAS	NOTAS	SALDO AL 31/12/2022	SALDO AL 31/12/2021
ACTIVOS		\$ 0	\$ 0
ACTIVO CORRIENTE		\$ 206.385.837	\$ 167.694.249
RECURSOS DISPONIBLES		\$ 13.876.476	\$ 17.647.924
Disponibilidades en Moneda Nacional	4	\$ 11.765.318	\$ 15.079.551
Disponibilidades en Moneda Extranjera		\$ 0	\$ 0
Anticipos de Fondos		\$ 2.111.158	\$ 2.568.373
BIENES FINANCIEROS		\$ 192.509.361	\$ 150.046.325
Inversiones Financieras		\$ 0	\$ 0
Cuentas por Cobrar Con Contraprestación	5	\$ 57.637.344	\$ 34.869.088
Cuentas por Cobrar Sin Contraprestación	6	\$ 31.103.598	\$ 24.749.084
Préstamos	8	\$ 1.402.582	\$ 2.163.683
Deudores Varios	9	\$ 102.365.836	\$ 88.264.470
Deterioro Acumulado de Bienes Financieros		\$ 0	\$ 0
EXISTENCIAS		\$ 0	\$ 0
OTROS ACTIVOS CORRIENTES		\$ 0	\$ 0
ACTIVO NO CORRIENTE		\$ 491.691.396	\$ 470.788.252
BIENES FINANCIEROS		\$ 1.954.198	\$ 489.320
Inversiones Financieras		\$ 0	\$ 0
Cuentas por Cobrar Con Contraprestación		\$ 0	\$ 0
Cuentas por Cobrar Sin Contraprestación		\$ 0	\$ 0
Préstamos		\$ 0	\$ 0
Deudores Varios		\$ 1.954.198	\$ 489.320
Deterioro Acumulado de Bienes Financieros		\$ 0	\$ 0
INVERSIONES ASOCIADAS Y NEGOCIOS CONJUNTOS		\$ 0	\$ 0

BIENES DE USO		\$	488.972.459	\$	469.263.921
Terrenos	12	\$	16.333.364	\$	16.333.364
Edificaciones Institucionales		\$	252.631.074	\$	201.025.597
Infraestructura Pública		\$	0	\$	0
Bienes de Uso en Leasing		\$	0	\$	0
Bienes Concesionados		\$	0	\$	0
Bienes de Uso en Curso		\$	223.510.885	\$	258.904.888
Otros Bienes de Uso		\$	50.231.146	\$	46.826.297
Depreciación Acumulada de Bienes De Uso		\$	-53.734.009	\$	-53.826.225
Deterioro Acumulado de Bienes De Uso		\$	0	\$	0
BIENES INTANGIBLES		\$	764.719	\$	1.034.992
Bienes Intangibles	14	\$	2.120.681	\$	2.050.675
Amortización Acumulada de Bienes Intangibles		\$	-1.355.962	\$	-1.015.683
Deterioro Acumulado de Bienes Intangibles		\$	0	\$	0
PROPIEDADES DE INVERSIÓN		\$	0	\$	0
Propiedades de Inversión		\$	0	\$	0
Depreciación Acumulada de Propiedades de Inversión		\$	0	\$	0
Deterioro Acumulado de Propiedad de Inversión		\$	0	\$	0
ACTIVOS BIOLÓGICOS		\$	0	\$	0
Activos Biológicos		\$	0	\$	0
Depreciación Acumulada de Activos Biológicos		\$	0	\$	0
Deterioro Acumulado de Activos Biológicos		\$	0	\$	0
OTROS ACTIVOS NO CORRIENTES		\$	19	\$	19
TOTAL ACTIVOS		\$	698.077.233	\$	638.482.501
PASIVOS		\$	0	\$	0
PASIVO CORRIENTE		\$	58.804.082	\$	37.696.695
DEUDA CORRIENTE		\$	8.414.668	\$	5.554.753
Depósitos de Terceros	18	\$	8.414.668	\$	5.554.753
DEUDA PÚBLICA		\$	6.477.217	\$	0
Deuda Pública Interna		\$	0	\$	0

Deuda Pública Externa	19	\$	6.477.217	\$	0
OTRAS DEUDAS		\$	43.912.197	\$	32.141.942
Cuentas Por Pagar Con Contraprestación	20	\$	33.394.688	\$	22.776.364
Cuentas Por Pagar Sin Contraprestación	21	\$	1.105.242	\$	17.333
Provisiones	22	\$	4.212.698	\$	9.170.831
Obligaciones por Beneficios de los Empleados	23	\$	5.076.565	\$	0
Pasivos por Leasing		\$	0	\$	0
Pasivos por Concesiones		\$	0	\$	0
Otros Pasivos	26	\$	123.004	\$	177.414
PASIVO NO CORRIENTE		\$	43.690.108	\$	45.081.065
DEUDA PÚBLICA		\$	39.875.534	\$	45.081.065
Deuda Pública Interna		\$	0	\$	0
Deuda Pública Externa		\$	39.875.534	\$	45.081.065
OTRAS DEUDAS		\$	3.814.574	\$	0
Cuentas Por Pagar Con Contraprestación		\$	0	\$	0
Cuentas Por Pagar Sin Contraprestación		\$	0	\$	0
Provisiones		\$	3.730.464	\$	0
Obligaciones por Beneficios a los Empleados		\$	84.109	\$	0
Pasivos por Leasing		\$	0	\$	0
Pasivos por Concesiones		\$	0	\$	0
TOTAL PASIVOS		\$	102.494.189	\$	82.777.760
PATRIMONIO		\$	595.583.043	\$	555.704.741
PATRIMONIO DEL ESTADO		\$	595.583.043	\$	555.704.741
Patrimonio Institucional	37	\$	19.684.895	\$	19.684.895
Resultados Acumulados		\$	538.290.802	\$	484.693.980
Resultado del Ejercicio		\$	37.607.347	\$	51.325.867
INTERESES MINORITARIOS		\$	0	\$	0
TOTAL PASIVOS Y PATRIMONIO		\$	698.077.233	\$	638.482.501

ESTADO DE RESULTADO
Desde el 01 de Enero al 31 de Diciembre de 2022
Miles de Pesos
MINISTERIO DE EDUCACIÓN
JUNTA NACIONAL DE JARDINES INFANTILES

FIRMADO ELECTRÓNICAMENTE
27 Abril 2023
JEFE DE ÁREA

FIRMADO ELECTRÓNICAMENTE
31 Mayo 2023
JEFE DE SERVICIO

CUENTAS	NOTAS	SALDO AL 31/12/2022	SALDO AL 31/12/2021
INGRESOS		\$ 681.073.712	\$ 639.848.505
INGRESOS POR IMPUESTOS E IMPOSICIONES PREVISIONALES		\$ 0	\$ 0
Impuestos		\$ 0	\$ 0
Imposiciones Previsionales		\$ 0	\$ 0
TRANSFERENCIAS RECIBIDAS		\$ 660.554.789	\$ 605.136.202
Transferencias Corrientes		\$ 25.772.267	\$ 0
Transferencias de Capital		\$ 28.874.346	\$ 18.032.196
Aporte Fiscal		\$ 605.908.177	\$ 587.104.006
INGRESOS POR VENTAS DE BIENES Y PRESTACIONES DE SERVICIOS DE GESTIÓN ORDINARIA		\$ 744	\$ 105
Venta Neta de Bienes		\$ 13	\$ 18
Prestaciones de Servicios		\$ 732	\$ 86
RENTAS DE LA PROPIEDAD		\$ 0	\$ 0
Arriendos		\$ 0	\$ 0
VENTA NETA DE OTROS BIENES		\$ 13.059	\$ 0
Venta de Bienes de Uso		\$ 13.059	\$ 0
Venta de Bienes de Uso Por Actividades Discontinuadas		\$ 0	\$ 0
Venta de Propiedades de Inversión		\$ 0	\$ 0
Venta de Bienes Intangibles		\$ 0	\$ 0
Venta de Activos Biológicos		\$ 0	\$ 0
INGRESOS FINANCIEROS		\$ 0	\$ 0
Participaciones en Instrumentos de Patrimonio		\$ 0	\$ 0
Participación en el Resultado de Asociadas y Negocios Conjuntos		\$ 0	\$ 0

Intereses		\$	0	\$	0
Venta o rescate de Bienes Financieros		\$	0	\$	0
Reversión de Deterioro		\$	0	\$	0
OTROS INGRESOS		\$	20.505.119	\$	34.712.198
Multas		\$	1.678.856	\$	2.904.882
Otros		\$	18.826.263	\$	31.807.316
GASTOS		\$	643.466.365	\$	588.522.638
GASTOS EN PERSONAL		\$	301.770.746	\$	269.541.707
Personal de Planta		\$	15.954.119	\$	16.674.285
Personal de Contrata		\$	263.013.890	\$	238.938.502
Personal a Honorarios		\$	4.625.375	\$	5.630.118
Otros		\$	18.177.362	\$	8.298.802
BIENES Y SERVICIOS DE CONSUMO		\$	53.312.544	\$	46.031.607
PRESTACIONES DE SEGURIDAD SOCIAL		\$	16.425.156	\$	7.479.204
TRANSFERENCIAS OTORGADAS		\$	245.232.433	\$	225.391.747
Transferencias Corrientes		\$	226.932.035	\$	214.350.193
Transferencias de Capital		\$	18.300.398	\$	11.041.554
Aporte Fiscal		\$	0	\$	0
DEPRECIACIÓN Y AMORTIZACIÓN		\$	370.611	\$	4.442.395
Depreciación de Bienes		\$	30.332	\$	5.744.812
Amortización de Bienes Intangibles		\$	340.279	\$	-1.302.417
BAJAS DE BIENES		\$	9.902	\$	10.339
DETERIORO		\$	0	\$	0
GASTOS FINANCIEROS		\$	7.564.148	\$	367.262
Intereses		\$	7.564.148	\$	525.103
Deterioro de Bienes Financieros		\$	0	\$	-157.841
Otros		\$	0	\$	0
OTROS GASTOS		\$	18.780.826	\$	35.258.375
VARIACIÓN DEL VALOR RAZONABLE EN ACTIVOS FINANCIEROS		\$	0	\$	0
OPERACIONES DE CAMBIO		\$	0	\$	0

RESULTADO DEL EJERCICIO		\$ 37.607.347	\$ 51.325.867
INTERESES MINORITARIOS		\$ 0	\$ 0

FIRMADO ELECTRÓNICAMENTE

27 Abril 2023

JEFE DE ÁREA

ESTADO DE SITUACIÓN PRESUPUESTARIA

Desde el 01 de Enero al 31 de Diciembre de 2022

MINISTERIO DE EDUCACIÓN

JUNTA NACIONAL DE JARDINES INFANTILES

Programa Presupuestario 01

Moneda Nacional

Miles de Pesos

FIRMADO ELECTRÓNICAMENTE

31 Mayo 2023

JEFE DE SERVICIO

INGRESOS		NOTAS	PRESUPUESTO		EJECUCIÓN		
			INICIAL	ACTUALIZADO	DEVENGADA	EFFECTIVA	POR PERCIBIR
01	IMPUESTOS		\$ 0	\$ 0	\$ 0	\$ 0	\$ 0
04	IMPOSICIONES PREVISIONALES		\$ 0	\$ 0	\$ 0	\$ 0	\$ 0
05	TRANSFERENCIAS CORRIENTES		\$ 10	\$ 10	\$ 24.805.805	\$ 17.895	\$ 24.787.910
06	RENTAS DE LA PROPIEDAD		\$ 0	\$ 0	\$ 0	\$ 0	\$ 0
07	INGRESOS DE OPERACIÓN		\$ 1.329	\$ 1.329	\$ 886	\$ 886	\$ 0
08	OTROS INGRESOS CORRIENTES		\$ 24.567.810	\$ 13.891.102	\$ 12.980.843	\$ 7.668.350	\$ 5.312.493
09	APORTE FISCAL		\$ 608.141.223	\$ 588.419.007	\$ 588.366.931	\$ 588.366.931	\$ 0
10	VENTA DE ACTIVOS NO FINANCIEROS		\$ 12.596	\$ 12.596	\$ 13.059	\$ 13.059	\$ 0
11	VENTA DE ACTIVOS FINANCIEROS		\$ 0	\$ 0	\$ 0	\$ 0	\$ 0
12	RECUPERACIÓN DE PRÉSTAMOS		\$ 533.745	\$ 42.723.745	\$ 58.500.694	\$ 2.512.195	\$ 55.988.499
13	TRANSFERENCIAS PARA GASTOS DE CAPITAL		\$ 54.407.858	\$ 0	\$ 0	\$ 0	\$ 0
14	ENDEUDAMIENTO		\$ 0	\$ 0	\$ 0	\$ 0	\$ 0
SUBTOTALES			\$ 687.664.571	\$ 645.047.789	\$ 684.668.219	\$ 598.579.316	\$ 86.088.902
15	SALDO INICIAL DE CAJA		\$ 20	\$ 9.092.394			
TOTALES			\$ 687.664.591	\$ 654.140.183	\$ 684.668.219	\$ 598.579.316	\$ 86.088.902

GASTOS		NOTAS	PRESUPUESTO		EJECUCIÓN		
			INICIAL	ACTUALIZADO	DEVENGADA	EFFECTIVA	POR PAGAR
21	GASTOS EN PERSONAL		\$ 239.164.809	\$ 287.272.024	\$ 287.231.212	\$ 266.451.098	\$ 20.780.114
22	BIENES Y SERVICIOS DE CONSUMO		\$ 43.367.543	\$ 47.427.708	\$ 45.668.301	\$ 38.856.464	\$ 6.811.836
23	PRESTACIONES DE SEGURIDAD SOCIAL		\$ 3.762.216	\$ 11.138.483	\$ 10.907.870	\$ 10.907.870	\$ 0

24	TRANSFERENCIAS CORRIENTES		\$ 236.552.866	\$ 246.775.728	\$ 243.146.372	\$ 242.730.981	\$ 415.391
25	INTEGROS AL FISCO		\$ 17.048.650	\$ 4.915.387	\$ 4.004.199	\$ 4.004.199	\$ 0
26	OTROS GASTOS CORRIENTES		\$ 143.808	\$ 936.768	\$ 1.120.117	\$ 1.094.638	\$ 25.479
27	APORTE FISCAL LIBRE		\$ 0	\$ 0	\$ 0	\$ 0	\$ 0
28	APORTE FISCAL PARA EL SERVICIO DE LA DEUDA		\$ 0	\$ 0	\$ 0	\$ 0	\$ 0
29	ADQUISICIONES DE ACTIVOS NO FINANCIEROS		\$ 1.790.177	\$ 2.885.561	\$ 2.380.682	\$ 1.367.169	\$ 1.013.513
30	ADQUISICIONES DE ACTIVOS FINANCIEROS		\$ 54.407.858	\$ 0	\$ 0	\$ 0	\$ 0
31	INICIATIVAS DE INVERSIÓN		\$ 58.287.590	\$ 23.257.620	\$ 16.938.219	\$ 15.120.877	\$ 1.817.342
32	PRÉSTAMOS		\$ 0	\$ 135.939	\$ 48.415	\$ 48.415	\$ 0
33	TRANSFERENCIAS DE CAPITAL		\$ 27.982.630	\$ 2.332.630	\$ 2.130.463	\$ 2.103.295	\$ 27.168
34	SERVICIO DE LA DEUDA		\$ 5.156.434	\$ 27.062.325	\$ 26.704.860	\$ 26.628.685	\$ 76.175
SUBTOTALES			\$ 687.664.581	\$ 654.140.173	\$ 640.280.711	\$ 609.313.693	\$ 30.967.018
35	SALDO FINAL DE CAJA		\$ 10	\$ 10			
TOTALES			\$ 687.664.591	\$ 654.140.183	\$ 640.280.711	\$ 609.313.693	\$ 30.967.018

Programa Presupuestario 02

Moneda Nacional

Miles de Pesos

	INGRESOS	NOTAS	PRESUPUESTO		EJECUCIÓN		
			INICIAL	ACTUALIZADO	DEVENGADA	EFFECTIVA	POR PERCIBIR
01	IMPUESTOS		\$ 0	\$ 0	\$ 0	\$ 0	\$ 0
04	IMPOSICIONES PREVISIONALES		\$ 0	\$ 0	\$ 0	\$ 0	\$ 0
05	TRANSFERENCIAS CORRIENTES		\$ 10	\$ 10	\$ 24.805.805	\$ 17.895	\$ 24.787.910
06	RENTAS DE LA PROPIEDAD		\$ 0	\$ 0	\$ 0	\$ 0	\$ 0
07	INGRESOS DE OPERACIÓN		\$ 0	\$ 0	\$ 0	\$ 0	\$ 0
08	OTROS INGRESOS CORRIENTES		\$ 24.567.810	\$ 13.891.102	\$ 12.980.843	\$ 7.668.350	\$ 5.312.493

09	APORTE FISCAL		\$ 608.141.223	\$ 588.419.007	\$ 588.366.931	\$ 588.366.931	\$ 0
10	VENTA DE ACTIVOS NO FINANCIEROS		\$ 0	\$ 0	\$ 0	\$ 0	\$ 0
11	VENTA DE ACTIVOS FINANCIEROS		\$ 0	\$ 0	\$ 0	\$ 0	\$ 0
12	RECUPERACIÓN DE PRÉSTAMOS		\$ 533.745	\$ 42.723.745	\$ 58.500.694	\$ 2.512.195	\$ 55.988.499
13	TRANSFERENCIAS PARA GASTOS DE CAPITAL		\$ 0	\$ 0	\$ 0	\$ 0	\$ 0
14	ENDEUDAMIENTO		\$ 0	\$ 0	\$ 0	\$ 0	\$ 0
SUBTOTALES			\$ 633.242.788	\$ 645.033.864	\$ 684.654.274	\$ 598.565.372	\$ 86.088.902
15	SALDO INICIAL DE CAJA		\$ 20	\$ 9.092.394			
TOTALES			\$ 633.242.808	\$ 654.126.258	\$ 684.654.274	\$ 598.565.372	\$ 86.088.902

	GASTOS	NOTAS	PRESUPUESTO		EJECUCIÓN		
			INICIAL	ACTUALIZADO	DEVENGADA	EFFECTIVA	POR PAGAR
21	GASTOS EN PERSONAL		\$ 239.164.809	\$ 287.272.024	\$ 287.231.212	\$ 266.451.098	\$ 20.780.114
22	BIENES Y SERVICIOS DE CONSUMO		\$ 43.367.543	\$ 47.427.708	\$ 45.668.301	\$ 38.856.464	\$ 6.811.836
23	PRESTACIONES DE SEGURIDAD SOCIAL		\$ 3.762.216	\$ 11.138.483	\$ 10.907.870	\$ 10.907.870	\$ 0
24	TRANSFERENCIAS CORRIENTES		\$ 236.552.866	\$ 246.775.728	\$ 243.146.372	\$ 242.730.981	\$ 415.391
25	INTEGROS AL FISCO		\$ 17.048.650	\$ 4.915.387	\$ 4.004.199	\$ 4.004.199	\$ 0
26	OTROS GASTOS CORRIENTES		\$ 0	\$ 0	\$ 0	\$ 0	\$ 0
27	APORTE FISCAL LIBRE		\$ 0	\$ 0	\$ 0	\$ 0	\$ 0
28	APORTE FISCAL PARA EL SERVICIO DE LA DEUDA		\$ 0	\$ 0	\$ 0	\$ 0	\$ 0
29	ADQUISICIONES DE ACTIVOS NO FINANCIEROS		\$ 1.790.177	\$ 2.885.561	\$ 2.380.682	\$ 1.367.169	\$ 1.013.513
30	ADQUISICIONES DE ACTIVOS FINANCIEROS		\$ 0	\$ 0	\$ 0	\$ 0	\$ 0
31	INICIATIVAS DE INVERSIÓN		\$ 0	\$ 0	\$ 0	\$ 0	\$ 0
32	PRÉSTAMOS		\$ 0	\$ 0	\$ 0	\$ 0	\$ 0
33	TRANSFERENCIAS DE CAPITAL		\$ 0	\$ 0	\$ 0	\$ 0	\$ 0
34	SERVICIO DE LA DEUDA		\$ 5.156.434	\$ 27.062.325	\$ 26.704.860	\$ 26.628.685	\$ 76.175
SUBTOTALES			\$ 546.842.695	\$ 627.477.216	\$ 620.043.496	\$ 590.946.467	\$ 29.097.029
35	SALDO FINAL DE CAJA		\$ 10	\$ 10			

TOTALES		\$ 546.842.705	\$ 627.477.226	\$ 620.043.496	\$ 590.946.467	\$ 29.097.029
---------	--	----------------	----------------	----------------	----------------	---------------

Programa Presupuestario 50

Moneda Nacional

Miles de Pesos

INGRESOS		NOTAS	PRESUPUESTO		EJECUCIÓN		
			INICIAL	ACTUALIZADO	DEVENGADA	EFFECTIVA	POR PERCIBIR
01	IMPUESTOS		\$ 0	\$ 0	\$ 0	\$ 0	\$ 0
04	IMPOSICIONES PREVISIONALES		\$ 0	\$ 0	\$ 0	\$ 0	\$ 0
05	TRANSFERENCIAS CORRIENTES		\$ 0	\$ 0	\$ 0	\$ 0	\$ 0
06	RENTAS DE LA PROPIEDAD		\$ 0	\$ 0	\$ 0	\$ 0	\$ 0
07	INGRESOS DE OPERACIÓN		\$ 0	\$ 0	\$ 0	\$ 0	\$ 0
08	OTROS INGRESOS CORRIENTES		\$ 0	\$ 0	\$ 0	\$ 0	\$ 0
09	APORTE FISCAL		\$ 0	\$ 0	\$ 0	\$ 0	\$ 0
10	VENTA DE ACTIVOS NO FINANCIEROS		\$ 0	\$ 0	\$ 0	\$ 0	\$ 0
11	VENTA DE ACTIVOS FINANCIEROS		\$ 0	\$ 0	\$ 0	\$ 0	\$ 0
12	RECUPERACIÓN DE PRÉSTAMOS		\$ 0	\$ 0	\$ 0	\$ 0	\$ 0
13	TRANSFERENCIAS PARA GASTOS DE CAPITAL		\$ 54.407.858	\$ 0	\$ 0	\$ 0	\$ 0
14	ENDEUDAMIENTO		\$ 0	\$ 0	\$ 0	\$ 0	\$ 0
SUBTOTALES			\$ 54.407.858	\$ 0	\$ 0	\$ 0	\$ 0
15	SALDO INICIAL DE CAJA		\$ 0	\$ 0			
TOTALES			\$ 54.407.858	\$ 0	\$ 0	\$ 0	\$ 0

GASTOS		NOTAS	PRESUPUESTO		EJECUCIÓN		
			INICIAL	ACTUALIZADO	DEVENGADA	EFFECTIVA	POR PAGAR
21	GASTOS EN PERSONAL		\$ 239.164.809	\$ 287.272.024	\$ 287.231.212	\$ 266.451.098	\$ 20.780.114
22	BIENES Y SERVICIOS DE CONSUMO		\$ 43.367.543	\$ 47.427.708	\$ 45.668.301	\$ 38.856.464	\$ 6.811.836
23	PRESTACIONES DE SEGURIDAD SOCIAL		\$ 0	\$ 0	\$ 0	\$ 0	\$ 0

24	TRANSFERENCIAS CORRIENTES		\$ 236.552.866	\$ 246.775.728	\$ 243.146.372	\$ 242.730.981	\$ 415.391
25	INTEGROS AL FISCO		\$ 17.048.650	\$ 4.915.387	\$ 4.004.199	\$ 4.004.199	\$ 0
26	OTROS GASTOS CORRIENTES		\$ 0	\$ 0	\$ 0	\$ 0	\$ 0
27	APORTE FISCAL LIBRE		\$ 0	\$ 0	\$ 0	\$ 0	\$ 0
28	APORTE FISCAL PARA EL SERVICIO DE LA DEUDA		\$ 0	\$ 0	\$ 0	\$ 0	\$ 0
29	ADQUISICIONES DE ACTIVOS NO FINANCIEROS		\$ 1.790.177	\$ 2.885.561	\$ 2.380.682	\$ 1.367.169	\$ 1.013.513
30	ADQUISICIONES DE ACTIVOS FINANCIEROS		\$ 0	\$ 0	\$ 0	\$ 0	\$ 0
31	INICIATIVAS DE INVERSIÓN		\$ 58.287.590	\$ 23.257.620	\$ 16.938.219	\$ 15.120.877	\$ 1.817.342
32	PRÉSTAMOS		\$ 0	\$ 0	\$ 0	\$ 0	\$ 0
33	TRANSFERENCIAS DE CAPITAL		\$ 27.982.630	\$ 2.332.630	\$ 2.130.463	\$ 2.103.295	\$ 27.168
34	SERVICIO DE LA DEUDA		\$ 5.156.434	\$ 27.062.325	\$ 26.704.860	\$ 26.628.685	\$ 76.175
SUBTOTALES			\$ 629.350.699	\$ 641.928.983	\$ 628.204.308	\$ 597.262.769	\$ 30.941.539
35	SALDO FINAL DE CAJA		\$ 0	\$ 0			
TOTALES			\$ 629.350.699	\$ 641.928.983	\$ 628.204.308	\$ 597.262.769	\$ 30.941.539

ESTADO DE FLUJOS DE EFECTIVO
 Desde el 01 de Enero al 31 de Diciembre de 2022
 Miles de Pesos
 MINISTERIO DE EDUCACIÓN
 JUNTA NACIONAL DE JARDINES INFANTILES

FIRMADO ELECTRÓNICAMENTE
 27 Abril 2023
 JEFE DE ÁREA

FIRMADO ELECTRÓNICAMENTE
 31 Mayo 2023
 JEFE DE SERVICIO

CUENTAS	NOTAS	AL 31/12/2022	AL 31/12/2021
VARIACIÓN DE FONDOS PRESUPUESTARIOS		\$ -6.576.455	\$ 3.421.951
FLUJOS ORIGINADOS EN ACTIVIDADES OPERACIONALES		\$ 37.008.891	\$ 45.981.099
INGRESOS OPERACIONALES PRESUPUESTARIOS		\$ 642.876.252	\$ 615.913.962
Impuestos		\$ 0	\$ 0
Imposiciones Previsionales		\$ 0	\$ 0
Transferencias Corrientes		\$ 19.064	\$ 0
Rentas de la Propiedad		\$ 0	\$ 0
Ingresos de Operación		\$ 886	\$ 125
Otros Ingresos Corrientes		\$ 8.073.779	\$ 10.775.312
Aporte Fiscal		\$ 605.908.177	\$ 587.104.006
Transferencias Para Gastos de Capital		\$ 28.874.346	\$ 18.034.520
GASTOS OPERACIONALES PRESUPUESTARIOS		\$ 605.867.361	\$ 569.932.863
Gastos en Personal		\$ 280.004.449	\$ 255.587.432
Bienes y Servicios de Consumo		\$ 43.248.411	\$ 38.540.551
Prestaciones de Seguridad Social		\$ 11.264.482	\$ 7.479.204
Transferencias Corrientes		\$ 247.272.869	\$ 228.099.889
Integros al Fisco		\$ 4.167.540	\$ 13.487.699
Otros Gastos Corrientes		\$ 1.094.638	\$ 1.505.412
Aporte Fiscal Libre		\$ 0	\$ 0
Aporte Fiscal Para el Servicio de la Deuda		\$ 0	\$ 0
Transferencias de Capital		\$ 17.728.041	\$ 24.707.572
Servicio de la Deuda Intereses y Otros Gastos Financieros		\$ 1.086.931	\$ 525.103
FLUJOS ORIGINADOS EN ACTIVIDADES DE INVERSIÓN		\$ -15.477.476	\$ -21.345.769
INGRESOS POR ACTIVIDADES DE INVERSIÓN PRESUPUESTARIA		\$ 2.564.041	\$ 4.330.329

Venta de Activos Financieros		\$ 0	\$ 0
Venta de Activos No Financieros		\$ 13.059	\$ 0
Recuperación de Préstamos		\$ 2.550.982	\$ 4.330.329
GASTOS POR ACTIVIDADES DE INVERSIÓN PRESUPUESTARIA		\$ 18.041.518	\$ 25.676.098
Adquisición de Activos Financieros		\$ 0	\$ 0
Adquisición de Activos No Financieros		\$ 1.562.845	\$ 2.192.194
Iniciativas de Inversión		\$ 16.430.257	\$ 22.924.337
Préstamos		\$ 48.415	\$ 559.567
FLUJOS ORIGINADOS EN ACTIVIDADES DE FINANCIAMIENTO		\$ -28.107.870	\$ -21.213.379
INGRESOS POR ACTIVIDADES DE FINANCIACIÓN PRESUPUESTARIA		\$ 0	\$ 0
Endeudamiento		\$ 0	\$ 0
GASTOS POR ACTIVIDADES DE FINANCIACIÓN PRESUPUESTARIA		\$ 28.107.870	\$ 21.213.379
Servicio de la Deuda		\$ 28.107.870	\$ 21.213.379
VARIACIÓN DE FONDOS NO PRESUPUESTARIOS		\$ 3.262.222	\$ -1.659.485
MOVIMIENTOS ACREEDORES		\$ 671.281.701	\$ 545.044.666
MOVIMIENTOS DEUDORES		\$ 668.019.479	\$ 546.704.152
VARIACIÓN NETA DEL EFECTIVO		\$ -3.314.234	\$ 1.762.465
Saldo Inicial de Disponibilidades		\$ 15.079.551	\$ 13.317.086
Saldo Final de Disponibilidades		\$ 11.765.318	\$ 15.079.551

VARIACIÓN DE FONDOS NO PRESUPUESTARIOS

Desde el 01 de Enero al 31 de Diciembre de 2022

Miles de Pesos

MINISTERIO DE EDUCACIÓN

JUNTA NACIONAL DE JARDINES INFANTILES

CUENTAS	NOTAS	AL 31/12/2022	AL 31/12/2021
MOVIMIENTOS ACREEDORES (CRÉDITOS)		\$ 671.281.701	\$ 545.044.666
Cuentas Deudoras		\$ 370.925.921	\$ 249.187.462
Anticipos de Fondos		\$ 370.175.920	\$ 248.372.697

Ajustes a Disponibilidades - Activo		\$ 24.869	\$ 5.234
Remesas Otorgadas		\$ 0	\$ 0
Aplicación de Fondos en Administración		\$ 725.132	\$ 809.532
Fondos Especiales		\$ 0	\$ 0
Cuentas Acreedoras		\$ 300.355.780	\$ 295.857.204
Depósitos de Terceros		\$ 20.113.576	\$ 27.670.409
Ajustes a Disponibilidades - Pasivo		\$ 71.578	\$ 124.857
Remesas Recibidas		\$ 280.170.626	\$ 268.061.937
MOVIMIENTOS DEUDORES (DÉBITOS)		\$ 668.019.479	\$ 546.704.152
Cuentas Deudoras		\$ 650.639.830	\$ 518.300.571
Anticipos de Fondos		\$ 369.719.203	\$ 249.396.015
Ajustes a Disponibilidades - Activo		\$ 24.869	\$ 33.087
Remesas Otorgadas		\$ 280.170.626	\$ 268.061.937
Aplicación de Fondos en Administración		\$ 725.132	\$ 809.532
Fondos Especiales		\$ 0	\$ 0
Cuentas Acreedoras		\$ 17.379.649	\$ 28.403.581
Depósitos de Terceros		\$ 17.325.760	\$ 28.022.598
Ajustes a Disponibilidades - Pasivo		\$ 53.890	\$ 380.983
Remesas Recibidas		\$ 0	\$ 0

ESTADO DE CAMBIOS EN EL PATRIMONIO

Desde el 01 de Enero al 31 de Diciembre de 2022

Miles de Pesos

MINISTERIO DE EDUCACIÓN

JUNTA NACIONAL DE JARDINES INFANTILES

FIRMADO ELECTRÓNICAMENTE

27 Abril 2023

JEFE DE ÁREA


FIRMADO ELECTRÓNICAMENTE


31 Mayo 2023


JEFE DE SERVICIO


AÑO 2022	NOTAS	PATRIMONIO INSTITUCIONAL	RESULTADOS ACUMULADOS	RESULTADO DEL EJERCICIO	TOTAL PATRIMONIO
Saldo al 01/01/2022		\$ 19.684.895	\$ 484.693.980	\$ 51.325.867	\$ 555.704.741
Ajustes por corrección de errores			\$ 2.270.955		\$ 2.270.955
Cambios en políticas contables			\$ 0		\$ 0
Otros aumentos/disminuciones		\$ 0	\$ 0		\$ 0
Traspaso a Resultados Acumulados			\$ 51.325.867	\$ -51.325.867	\$ 0
Resultado del Ejercicio				\$ 37.607.347	\$ 37.607.347
Total Cambios en el Patrimonio		\$ 0	\$ 53.596.822	\$ -13.718.520	\$ 39.878.302
Saldo al 31/12/2022		\$ 19.684.895	\$ 538.290.802	\$ 37.607.347	\$ 595.583.043


AÑO 2021	NOTAS	PATRIMONIO INSTITUCIONAL	RESULTADOS ACUMULADOS	RESULTADO DEL EJERCICIO	TOTAL PATRIMONIO
Saldo al 01/01/2021		\$ 19.684.895	\$ 465.899.928	\$ 20.149.033	\$ 505.733.856
Ajustes por corrección de errores			\$ -1.354.982		\$ -1.354.982
Cambios en políticas contables			\$ 0		\$ 0
Otros aumentos/disminuciones		\$ 0	\$ 0		\$ 0
Traspaso a Resultados Acumulados			\$ 20.149.033	\$ -20.149.033	\$ 0
Resultado del Ejercicio				\$ 51.325.867	\$ 51.325.867
Total Cambios en el Patrimonio		\$ 0	\$ 18.794.051	\$ 31.176.834	\$ 49.970.885
Saldo al 31/12/2021		\$ 19.684.895	\$ 484.693.980	\$ 51.325.867	\$ 555.704.741


























ii. Deudores por Transferencias Reintegrables						
Cuenta	31-12-2022, en M (miles de pesos)			31-12-2021		
	De años anteriores	Del año	Total	De años Anteriores	Del año	Total
1210601	753048	-394522	358526	-	753.048	753.048
1210602						
1210603	59067195	14196957	73264152	53.108.597	5.958.598	59.067.195
1210604	21385601	148040	21533641	7.719.583	13.666.018	21.385.601
1210605	7016691	148520	7165211	3.568.316	3.448.375	7.016.691
1210606						
1210699						
TOTALES	88222535	14098994	102321530	64396496	23826039	88222535
1210601 Deudores Asignación VTF por Retorno Seguro						
31-12-2022, en M (miles de pesos)						
N°	Rut	Nombre	De Años anteriores	Del Año	Total	
		Total				
1	71309800-0	CORP MUNICIPAL DE SERVICIOS Y DESARROLLO		23392	23392	
2	70933700-9	CORP MUNICIPAL DE EDUC SALUD CULTURA Y RECREACION DE LA FLORIDA	13598	6827	20425	
3	69130300-4	I MUNICIPALIDAD DE LINARES		8190	8190	
4	65191275-K	CORPORACION PARA LA INFANCIA DE SANTIAGO	15038	-7435	7603	
5	70892100-9	CORP MUNICIPAL GABRIEL GONZALEZ VIDELA DE LA SERENA	13223	-6224	6999	
6	62000820-6	SERVICIO LOCAL DE EDUCACION PUBLICA DE VALPARAISO		6330	6330	
7	69050600-9	I MUNICIPALIDAD DE SAN FELIPE		5940	5940	
8	62000650-5	SERVICIO LOCAL DE EDUCACION GRABRIELA MISTRAL	11070	-5131	5939	
9	69190700-7	I MUNICIPALIDAD DE TEMUCO		5931	5931	
10	70925500-2	CORPORACION MUNICIPAL DE EDUCACION Y SALUD DE SAN BERNARDO	581093	-575329	5764	
Resto de deudores				262013	262013	
TOTAL			634022	-275496	358526	
Descripción de los deudores						
Fondos entregados a las entidades y municipios para el correcto funcionamiento de los jardines.						
Cantidad total de deudores al 2022						
237						
31-12-2021, en M (miles de pesos)						
N°	Rut	Nombre	De Años anteriores	Del Año	Total	
		Total				
1	70856400-1	CORP MUNIC EDUC SALUD Y ATENCION		32318	32318	
2	71309800-0	CORP MUNICIPAL DE SERVICIOS Y DESARROLLO		21045	21045	
3	81496800-6	FUND DE BENEFICENCIA HOGAR DE CRISTO		19913	19913	
4	65154021-6	SERVICIO LOCAL DE EDUCACION LAS BARRANCAS		17550	17550	
5	69220100-0	I MUNICIPALIDAD DE PUERTO MONTT		17310	17310	
6	65191275-K	CORPORACION PARA LA INFANCIA DE SANTIAGO		15038	15038	
7	70933700-9	CORP MUNICIPAL DE EDUC SALUD CULTURA Y RECREACION DE LA FLORIDA		13598	13598	
8	70892100-9	CORP MUNICIPAL GABRIEL GONZALEZ VIDELA DE LA SERENA		13223	13223	
9	62000650-5	SERVICIO LOCAL DE EDUCACION GRABRIELA MISTRAL		11070	11070	
10	70925500-2	CORPORACION MUNICIPAL DE EDUCACION Y SALUD DE SAN BERNARDO		10890	10890	
Resto de deudores				581093	581093	

31-12-2022, en M (miles de pesos)					
N°	Rut	Nombre	De Años anteriores	Del Año	Total
Total					
1	69110100-2	Municipalidad de Molina		1094544	1094544
2	72641400-9	CORPORACION EDUCACIONAL SAGRADA FAMILIA		718269	718269
3	69191500-K	Municipalidad de Villarrica	322426	386499	708925
4	70012450-9	SOC DE ASISTENCIA Y CAPACITACION		580212	580212
5	61955000-5	Municipalidad de Padre Las Casas		547504	547504
6	69190700-7	Municipalidad de Temuco	649327	-125942	523385
7	71309800-0	CORP MUNICIPAL DE SERVICIOS Y DESARROLLO		502378	502378
8	70892100-9	CORP MUNICIPAL GABRIEL GONZALEZ VIDELA DE LA SERENA	429987	25163	455150
9	69200100-1	Municipalidad de Valdivia		422365	422365
10	69060500-7	Municipalidad de Hijuelas		421541	421541
Resto de deudores				15559369	15559369
TOTAL			1401740	20131901	21533641
Descripción de los deudores					
Cantidad total de deudores al 2022					
179					
31-12-2021, en M (miles de pesos)					
N°	Rut	Nombre	De Años anteriores	Del Año	Total
Total					
1	69191500-K	I MUNICIPALIDAD DE VILLARRICA	403.727	322.426	726.153
2	70931100-K	CORP MUNICIPAL DE RENCA	408.771	243.514	652.285
3	69190700-7	I MUNICIPALIDAD DE TEMUCO	-	649.327	649.327
4	71016300-6	CORP MUNICIPAL DE PANGUIPULLI	-	431.625	431.625
5	70892100-9	CORP MUNICIPAL GABRIEL GONZALEZ VIDELA DE LA SERENA	-	429.987	429.987
6	69081100-6	I MUNICIPALIDAD DE PICHIDEGUA	-	391.469	391.469
7	69253800-5	I MUNICIPALIDAD DE LA PINTANA	227.788	136.661	364.429
8	69254900-7	I MUNICIPALIDAD PEDRO AGUIRRE CERDA	-	359.998	359.998
9	65191275-K	CORPORACION PARA LA INFANCIA DE SANTIAGO	185.304	171.094	356.398
10	71839500-3	ASOC CRISTIANA DE JOVENES DE IQUIQUE	10.086	335.569	345.655
Resto de deudores			6.483.927	10.194.348	16.678.275
TOTAL			7.719.583	13.666.018	21.385.601
Descripción de los deudores					
Fondos entregados a las entidades y municipios para el correcto funcionamiento de los jardines.					
Cantidad total de deudores al 2021					
234					
1210605 Deudores por Transferencias Corrientes al Gobierno Central					
31-12-2022, en M (miles de pesos)					
N°	Rut	Nombre	De Años anteriores	Del Año	Total
Total					
1	62000650-5	SERVICIO LOCAL DE EDUCACION GRABRIELA MISTRAL	141.891		1.263.054
2	62000660-2	SERVICIO LOCAL DE EDUCACION PUBLICA CHINCHORRO	322.433		703.435
3	65154021-6	SERVICIO LOCAL DE EDUCACION LAS BARRANCAS			681.453
4	62000810-9	SERVICIO LOCAL EDUCACION ATACAMA			650.125
5	62000820-6	SERVICIO LOCAL DE EDUCACION PUBLICA DE VALPARAISO			538.538







Concepto	31-12-2022, en M (miles de pesos)		31-12-2021					
	Costo	Depreciación Acumulada	Deterioro Acumulado	Valor Libro	Costo	Depreciación Acumulada	Deterioro Acumulado	Valor Libro
Terrenos	16.333.364			16.333.364	16.333.364	-		16.333.364
Edificaciones Institucionales	252.631.074	29.988.073		222.643.001	201.025.597	29.988.073		171.037.524
Infraestructura Pública				-	-	-		-
Bienes de Uso en Leasing				-	-	-		-
Bienes Concesionados				-	-	-		-
Bienes de Uso en Curso	223.510.885			223.510.885	258.904.888	-		258.904.888
Otros Bienes de Uso	50.231.146	23.745.936		26.485.210	46.826.297	23.838.151		22.988.146
TOTAL	542.706.469	53.734.009		488.972.460	523.090.146	53.826.224	-	469.263.922

b) Bienes de Uso en Curso

i. Identificación de los bienes en curso

Concepto	31-12-2022, en M (miles de pesos)		31-12-2021	
	Valor Libro	Valor Libro		
Bienes de Uso por Incorporar (145)	615.325	620.717		
Costos de Inversión (161)	222.895.560	258.284.171		
TOTAL	223.510.885	258.904.888		

ii. Proyectos

N°	Código BIP	Nombre proyecto	31-12-2022, Valor libro en M (miles de pesos)
1	30470933	CONSTRUCCIÓN SALA CUNA Y JARDIN INFANTIL CARLOS DITTBORN	1.224.133
2	40026325	CONSERVACIÓN DE JARDINES INFANTILES DE ADMINISTRACIÓN DIRECTA 2020	1.095.668
3	30486787	REPOSICIÓN JARDIN INFANTIL Y SALA CUNA PINOCHO	849.033
4	30383677	CONSTRUCCIÓN SALAS CUNAS Y NIVELES MEDIOS SAN PEDRO	806.999
5	30471442	REPOSICIÓN Y AMPLIACIÓN SALAS CUNA Y NIVELES MEDIO VILLA PORTALES	621.938
6	40035049	CONSERVACIÓN JARDINES INFANTILES JUNJI DE ADMINISTRACIÓN DIRECTA 2° PROCESC 2021	603.465
7	30471196	CONSTRUCCIÓN JARDIN INFANTIL JUNJI BICENTENARIO	525.121
8	30339624	CONSTRUCCION SALA CUNA Y JARDIN INFANTIL VICTORIA	473.463
9	40033347	CONSERVACIÓN JARDINES INFANTILES JUNJI 2021	446.161
10	30378426	CONSTRUCCIÓN JARDIN INFANTIL CALLE MIRAFLORES	424.866
Resto			11235922
TOTAL			18306769

Cantidad total de Proyectos al 2022
165

iii. Bienes de Uso por Incorporar

N°	Cuenta	Nombre de Cuenta	Descripción del bien	31-12-2022, Valor libro en M (miles de pesos)
1				
10				
Resto				
TOTAL				


Cantidad total de Bienes de Uso por Incorporar al 2022

c) Otros Bienes de Uso								
Concepto	31-12-2022, en M (miles de pesos)			31-12-2021				
	Costo	Depreciación Acumulada	Deterioro Acumulado	Valor Libro	Costo	Depreciación Acumulada	Deterioro Acumulado	Valor Libro
Vehículos (14105)	889.916	434.485		455.431	750.434	444.758		305.676
Máquinas y Equipos (14102)								
	3.339.622	1.396.399		1.943.223	2.991.035	1.403.798		1.587.237
Herramientas (14107)	21.589	11.190		10.399	14.769	11.189		3.580
Equipos Computacionales y de Comunicaciones (14108)								
	7.664.201	4.859.696		2.804.505	7.134.837	4.874.654		2.260.183
Muebles y Enseres (14106)	29.574.434	14.472.144		15.102.290	27.863.876	14.537.202		13.326.674
Bienes adquiridos para otras entidades (18102)				-				-
Otros Bienes (14110)								
	8.741.415	2.572.022		6.169.393	8.071.346	2.566.550		5.504.796
TOTAL	50.231.177	23,745.936	-	26.485.241	46.826.297	23.838.151		22.988.146


d) Movimiento de los Bienes de Uso								
Concepto	Terrenos	Edificaciones Institucionales	Infraestructura Pública	Bienes de Uso en Leasing	Bienes Concesionados	Bienes en Curso	Otros Bienes de Uso	Total
Saldo al 01-01-2022	16333364	201025597					46826297	264185258
Adiciones		52353355					4248233	56601588
Retiros/Bajas		747879					843384	1591263
Ajustes								
Traspos								
Saldo Bruto 31-12-2022	16333364	252631073	0	0	0	0	50231146	319195583
Depreciación Acumulada año Anterior		29988073					23858131	53846204
Depreciación del Ejercicio								0
Ajustes								0
Total Depreciación Acumulada	16333364	222643000	0	0	0	0	26373015	265349379
Deterioro Acumulado año Anterior								
Deterioro del Ejercicio								
Ajustes								
Total Deterioro Acumulado	0	0	0	0	0	0	0	0
Saldo Neto al 31-12-2022	0	29988073	0	0	0	0	23858131	53846204

Concepto	Terrenos	Edificaciones Institucionales	Infraestructura Pública	Bienes de Uso en Leasing	Bienes Concesionados	Bienes en Curso	Otros Bienes de Uso	Total
Saldo al 01/01/2021	16.333.364	187.104.705				249.590.110	45.255.218	498.283.397
Adiciones		13.920.892				9.314.778	1.571.079	24.806.749
Retiros/bajas								
Ajustes								
Traspos								
Saldo bruto 31/12/2021	16.333.364	201.025.597	-	-	-	258.904.888	46.826.297	523.090.146
Depreciación Acumulada año Anterior								
Depreciación del ejercicio								
Ajustes								
Total Depreciación Acumulada	16.333.364	201.025.597	-	-	-	258.904.888	46.826.297	523.090.146
Deterioro Acumulado año anterior								
Deterioro del ejercicio								
Ajustes								
Total Deterioro Acumulado								
Saldo neto al 31/12/2021	16.333.364	201.025.597	-	-	-	258.904.888	46.826.297	523.090.146

e) Otra información relevante sobre los Bienes de Uso				
Concepto	31-12-2022, en M (miles de pesos)		31-12-2021	
	Cantidad	Valor Libro	Cantidad	Valor Libro
Bienes entregados comodato				
Bienes totalmente depreciados o deteriorados en uso				
Bienes retirado de su uso activo				
Bienes temporalmente ociosos				
Bienes sujetos a restricciones de titularidad				
Bienes sujetos a compromisos de adquisición				



		Acumulada			
15101	Programas y Licencias Computacionales	1427992	632300	795692	
15102	Sistemas de Información	622683	383383	239300	
15103	Páginas WEB				
15104	Patentes y Derechos de Autor				
15199	Otros Bienes Intangibles				
TOTAL		2050675	1015683	1034992	
b) Indicar la siguiente información:					
i. En el caso de bienes con vida útil indefinida:					
N°	N° de Cuenta	Indicar el Tipo de Activo Intangible	31-12-2022, en M (miles de pesos)	Valor Libro	Razones de evaluación de tipo de vida
1					
5					
Resto					
TOTAL					
Cantidad total de Intangible con vida útil indefinida al 2022					
N°	N° de Cuenta	Indicar el Tipo de Activo Intangible	31-12-2021, en M (miles de pesos)	Valor Libro	Razones de evaluación de tipo de vida
1					
5					
Resto					
TOTAL					
Cantidad total de Intangible con vida útil indefinida al 2021					
ii. En el caso de activos intangibles individuales significativos:					
N°	N° de Cuenta	Indicar el Tipo de Activo Intangible	31-12-2022, en M (miles de pesos)	Valor Libro	Periodo restante de amortización
1	15102	Sistemas de Información	6786		3
2	15102	Sistemas de Información	181		3
3	15102	Sistemas de Información	13615		3
4	15102	Sistemas de Información	4574		3
5	15102	Sistemas de Información	4601		3
Resto					
TOTAL					
Cantidad total de Activos Intangibles al 2022					
N°	N° de Cuenta	Indicar el Tipo de Activo Intangible	31-12-2021, en M (miles de pesos)	Valor Libro	Periodo restante de amortización
1	15101	Programas y Licencias Computacionales	1157		2
2	15101	Programas y Licencias Computacionales	170479		2
3	15102	Sistemas de Información	6786		1
4	15102	Sistemas de Información	181		1
5	15102	Sistemas de Información	13615		1
Resto					
TOTAL					
Cantidad total de Activos Intangibles al 2021					
iii. Respecto de adquisiciones de activos a través de una transacción sin contraprestación					
Concepto	31-12-2022, en M		31-12-2021		



NOTA:15-

Nota 15. Propiedades de Inversión

a) Indicar saldo vigente:

N° Cuenta	Nombre Cuenta	31-12-2022, en M (miles de pesos)	31-12-2021
15401	Edificaciones de Inversión		
15402	Terrenos de Inversión		
TOTAL			

b) Movimiento de Propiedades de Inversión.

Concepto	Edificaciones de Inversión	Terrenos de Inversión
Saldo al 01/01/2022		
Adiciones		
Retiros/bajas		
Ajustes		
Trasposos		
Depreciación		
Deterioro		
Saldo neto al 31/12/2022		

Concepto	Edificaciones de Inversión	Terrenos de Inversión
Saldo al 01/01/2021		
Adiciones		
Retiros/bajas		
Trasposos		
Depreciación		
Deterioro		
Saldo neto al 31/12/2021		

c) Resultados de las Propiedades de Inversión

Concepto	31-12-2022, en M (miles de pesos)	31-12-2021
	Monto	Monto
Ingresos por arriendos		
Gastos de operación que generaron ingresos		
Gastos de operación de Propiedades de Inversión que no generaron ingresos		

d) Deterioro de Propiedades de Inversión


Indicios de deterioro y metodología aplicada


e) Obligaciones Contractuales


Concepto	31-12-2022, en M (miles de pesos)	31-12-2021
Obligaciones contractuales		


f) Información adicional


Introducir la información en este espacio














1	76634616-2	SOING INFORMATICA LIMITADA	179489	11502	190991
2	76408106-4	GEOTEC INGENIERIA Y CONSTRUCCION LIMITADA	93606		93606
3	76168228-8	SC CONSTRUCCIONES LIMITADA	47774		47774
4	77038764-7	ECOF SPA	44250		44250
5	76054863-4	INGENIERIA			
			37503		37503
6	76116410-4	GMPG INGENIERIA Y CONSTRUCCION LIMITADA	27200	7315	34515
7	76875717-8	LOS LAURELES CONSTRUCCIONES SPA	31097		31097
8	76697148-2	SRC INGENIERIA CONTRUCCION Y PROYECTOS LTDA.	29810		29810
9	77299500-8	SOC CONSTRUCTORA INGENIERIA Y TECNOLOGIA LIMITADA	29013		29013
10	76335703-1	INGENIERIA Y CONSTRUCCION LOS CANTAROS LIMITADA	17239	10215	27454
Resto de Acreedores			297788		297788
TOTAL			834769	29032	863801

Cantidad total de Acreedores
35

N°	Rut	Nombre	31-12-2021, en M (miles de pesos)		
			Del año	De años anteriores	Total
1	76634616-2	SOING INFORMATICA LIMITADA	11502	143133	154635
2	76.408.106-4	GEOTEC LIMITADA	0	88222	88222
3	79637470-5	CONSTRUCTORA SAN FERNANDO S A	13781	38821	52602
4	77898900-K	CONSTRUCTORA ALIANZA LIMITADA	0	40629	40629
5	76597636-7	SOCIEDAD CONSTRUCTORA DAVJO LIMITADA	6578	32658	39237
6	76.335.703-1	INGENIERIA Y CONSTRUCCION LOS CANTAROS LIMITADA	10215	16984	27199
7	77.038.764-7	ECOF S.A.	0	26297	26297
8	77299500-8	SOC CONSTRUCTORA INGENIERIA Y TECNOLOGIA LIMITADA	0	25535	25535
9	76116410-4	GMPG INGENIERIA Y CONSTRUCCION LIMITADA	7315	16231	23546
10	76168228-8	SC CONSTRUCCIONES LIMITADA	17596	2321	19916
Resto de Acreedores			29776	127300	157076
TOTAL			96763	558131	654894

Cantidad total de Acreedores
14

21405 Administración de Fondos

N°	Rut	Nombre	31-12-2022, en M (miles de pesos)		
			Del año	De años anteriores	Total
1	60801000-9	SUBSECRETARIA DEL MINISTERIO DE HACIENDA	160000		160000
2	72576700-5	SERVICIO NACIONAL DE LA DISCAPACIDAD	63158		63158
3	72396000-2	CORP NACIONAL DE DESARROLLO INDIGENA	29651	10547	40198
4	55555555-5	FUNDACION BERNARD VAN LEER	38475		38475
5	69255200-8	Municipalidad de Lo Barnechea	15662		15662
6	61978890-7	GOBIERNO REGIONAL DE ARICA-PARINACOTA	13935		13935
7	61980540-2	SUBSECRETARIA DE EDUCACION PARVULARIA	10298		10298
8	61107000-4	INSTITUTO NACIONAL DE DEPORTES DE CHILE	761		761
9	73297300-1	FUND MINERA ESCONDIDA	16		16
10					
Resto de Acreedores					
TOTAL			331956	10547	342503

Cantidad total de Acreedores				
9				
N°	Rut	Nombre	31-12-2021, en M (miles de pesos)	Total
			Del año	De años anteriores
1	72576700-5	SERVICIO NACIONAL DE LA DISCAPACIDAD	317135	317135
2	61980540-2	SUBSECRETARIA DE EDUCACION PARVULARIA	52711	73362
3	5555555-5	FUNDACION BERNARD VAN LEER		38804
4	69255200-8	MUNICIPALIDAD LO BARNECHEA		15662
5	60108000-1	AGENCIA DE COOPERACION INTERNACIONAL		15467
6	72396000-2	CORP NACIONAL DE DESARROLLO INDIGENA	10547	10547
7	61107000-4	INSTITUTO NACIONAL DE DEPORTES DE CHILE		2820
8	61978890-7	GOBIERNO REGIONAL DE ARICA-PARINACOTA		27
9	73297300-1	FUND MINERA ESCONDIDA		16
10				
Resto de Acreedores				
TOTAL			380393	146158
Cantidad total de Acreedores				
9				
21406 Depósitos Previsionales				
N°	Rut	Nombre	31-12-2022, en M (miles de pesos)	Total
			Del año	De años anteriores
1	0911100-7	SUELDOS LIQUIDOS	362686	362686
2	70072600-2	JUNTA NACIONAL DE JARDINES INFANTILES	88140	88140
3	70360100-6	ASOCIACION CHILENA DE SEGURIDAD	48337	48337
4	8489676-4	PATRICIA CANCINO CUEVAS	30192	30192
5	11364265-3	CLAUDIA ZAMORANO AMARO	13147	5068
6	11513985-1	MILKA LOPEZ PIZARRO	8898	5250
7	61533000-0	INSTITUTO DE SEGURIDAD LABORAL		13660
8	12396205-2	ALINE JUDITH DOLL PINTO	13322	107
9	15905565-5	Fabiola Alejandra Villegas Gallardo	5271	6981
10	13207081-4	CECILIA CAMPOS CONCHA	8263	2536
Resto de Acreedores			2112450	2112450
TOTAL			2690706	33602
Cantidad total de Acreedores				
3560				
N°	Rut	Nombre	31-12-2021, en M (miles de pesos)	Total
			Del año	De años anteriores
1	70360100-6	ASOCIACION CHILENA DE SEGURIDAD		681283
2	0911100-7	SUELDOS LIQUIDOS	0	362686
3	8489676-4	PATRICIA CANCINO CUEVAS	5968	19941
4	70072600-2	JUNTA NACIONAL DE JARDINES INFANTILES	0	14995
5	61533000-0	INSTITUTO DE SEGURIDAD LABORAL	0	13660
6	12396205-2	ALINE JUDITH DOLL PINTO	6415	7012
7	11364265-3	CLAUDIA ZAMORANO AMARO	5068	7568
8	11513985-1	MILKA LOPEZ PIZARRO	5250	5065
9	15905565-5	Fabiola Alejandra Villegas Gallardo	6981	3229
10	13207081-4	CECILIA CAMPOS CONCHA	2536	5715

Resto de Acreedores			281396	1437526	1718893
TOTAL			313614	2558680	2872294

Cantidad total de Acreedores					
2995					

21414 Recaudación de Terceros Pendientes de Aplicación

N°	Rut	Nombre	31-12-2022, en M (miles de pesos)	De años anteriores	Total
			Del año		

1	61601000-K	SUBSECRETARIA DE SALUD PUBLICA	3638340		3638340
2	76296619-0	COLMENA GOLDEN CROSS S.A.	70070		70070
3	76527464-8	SOCOMAQ ING Y CONSTR LTDA	62150		62150
4	70072600-2	JUNTA NACIONAL DE JARDINES INFANTILES	54322		54322
5	76220060-0	SERVICIOS CONSTRUCCIONES INDUSTRIALES LIMITADA	50172		50172
6	99012000-5	CIA DE SEGUROS DE VIDA CONSORCIO NACIONAL DE SEGUROS S A	48618		48618
7	7298125-1	NELSON EDDIE ACEITUNO ESCUDERO	44273		44273
8	96522500-5	ISAPRE MASVIDA S A	41587		41587
9	77003637-2	CONSTRUCTORA UMBRAL SPA	35915		35915
10	76116410-4	GMPG INGENIERIA Y CONSTRUCCION LIMITADA	24997		24997
Resto de Acreedores			253356		253356
TOTAL			4323800		4323800

Cantidad total de Acreedores					
336					


N°	Rut	Nombre	31-12-2021, en M (miles de pesos)	De años anteriores	Total
			Del año		


1	69080400-K	MUNICIPALIDAD DE CODEGUA	8663	0	8663
2	76033314-K	CONSTRUCTORA ALMA-POLIS SPA	7841	0	7841
3	94954000-6	COLMENA GOLDEN CROSS SA	7027	-1032	5995
4	76069012-0	CONSTRUCTORA MTV LIMITADA	0	5713	5713
5	76000739-0	ESVAL S.A.	0	2438	2438
6	70892100-9	CORPORACION MUNICIPAL GABRIEL GONZALEZ VIDELA	2247	0	2247
7	76.966.820-9	CONSTRUCTORA AQUELARRE LTDA.	0	1643	1643
8	76.278.644-3	SAREY SPA	0	1391	1391
9	17094883-1	STEFANO GIANNINI GRIMALDI	1298	0	1298
10	78606340-K	CONSTRUCTORA NOGAL LTDA.	0	1268	1268
Resto de Acreedores			384362	938345	1322707
TOTAL			411438	949766	1361204


Cantidad total de Acreedores					
------------------------------	--	--	--	--	--


c) Información adicional
Introducir la información en este espacio


b) Deuda Pública Externa					
31-12-2022, en M (miles de pesos)					
Nombre	Saldo por pagar periodo siguiente (Año 2023)	Saldo por pagar años siguientes (Año 2024 y siguientes)	Total		
Títulos de Créditos en el Exterior (23201)					
Empréstitos de Organismos Internacionales (23202)					
	5696505	34179029	39875534		
Empréstitos de Organismos Gubernamentales (23203)					
Empréstitos con la Banca Privada Externa (23204)					
Créditos de Proveedores Externos (23205)					
Intereses Devengados y no Pagados por Deuda Externa (23208)					
	1664585	4812632	6477217		
TOTAL					
31-12-2021, en M (miles de pesos)					
Nombre	Saldo por pagar periodo siguiente (Año 2022)	Saldo por pagar años siguientes (Año 2023 y siguientes)	Total		
Títulos de Créditos en el Exterior (23201)					
Empréstitos de Organismos Internacionales (23202)					
	2656615	42424450	45081065		
Empréstitos de Organismos Gubernamentales (23203)					
Empréstitos con la Banca Privada Externa (23204)					
Créditos de Proveedores Externos (23205)					
Intereses Devengados y no Pagados por Deuda Externa (23208)					
	2656615	42424450	45081065		
TOTAL					
Cuenta (código + denominación) M (miles de pesos)					
31-12-2022, en M (miles de pesos)					
N°	Rut	Acreedor	Tasa Anual	Moneda de Origen	Total
1	69500100-2	BANCO INTERAMERICANO DE DESARROLLO - BID	LIBOR	US	39875534
Resto acreedores					
TOTAL					
Cantidad total de acreedores por Deuda Pública Externa al 2022 :					
31-12-2021, en M (miles de pesos)					
N°	Rut	Acreedor	Tasa Anual	Moneda de Origen	Total
1	69500100-2	BANCO INTERAMERICANO DE DESARROLLO - BID	LIBOR	US	45081065
10					
Resto acreedores					
TOTAL					
Cantidad total de acreedores por Deuda Pública Externa al 2021 :					
c) Información adicional					
































NOTA:29-

Nota 29. Transferencias

a) Detallar los montos de los 5 principales tipos de ingresos patrimoniales de transferencias

Concepto	31-12-2022, en M (miles de pesos)	31-12-2021
Ingresos de transferencias	660.554.789	605.136.202
44102 Transferencias Corrientes del Gobierno Central	25.772.267	-
44202 Transferencias de Capital del Gobierno Central	28.874.346	18.032.196
44301 Aporte Fiscal Libre	599.022.411	581.592.614
44403 Servicio de la Deuda Externa	6.885.766	5.511.392
44501 Donaciones Recibidas en Bienes	-	13.317
Impuestos	-	-
Tipo 1	-	-
Tipo 2	-	-
Multas	1.678.856	2.904.882
Tipo 1	1.678.856	2.904.882
Tipo 2	-	-

b) Cobros anticipados

Detalle de cobros anticipados/ Monto

c) Pasivos Condonados

Detalle de pasivos condonados/ Monto

d) Información adicional

Introducir la información en este espacio

undefined undefined undefined undefined undefined undefined undefined undefined

