

Registro N°: 10 Región: Arica y Parinacota (XV).

REGISTRO DE ACTIVIDADES

1. Caracterización actividad (marcar con una X)

X	Diálogo Participativo		Evento Regional
	Presupuesto Participativo		Actividad Participación Ciudadana
	Consulta Ciudadana		Otro, mencionar
	Conversatorio		

2. Antecedentes:

Tema	“Cómo prevenir las quemaduras y hacer nuestro hogar más seguro”
Breve descripción actividad	Diálogo participativo virtual que JUNJI organizó en el marco de la campaña de prevención de quemaduras que se encuentra realizando COANIQUEM, con la finalidad de entregar una capacitación con las profesionales de COANIQUEM quienes tienen toda la experiencia, a los apoderados y funcionarias, para aprender a prevenir lesiones por quemaduras en niños y niñas. Actividad que se desarrolló a través de la presentación e identificación de los potenciales elementos que pueden generar riesgos de accidentes domésticos para los niños y niñas en el hogar.
Fecha	05/11/2020
Lugar (dirección)	Plataforma Teams
Comuna	Arica
Región	Arica y Parinacota
Facilitadores (apoyos profesionales)	Maritza Zuleta Andrade, Coordinadora de COANIQUEM, Copiapó Paola Sepúlveda Bustamante, Coordinadora Oficina Regional, Arica. Angélica Miranda Vergara, Encargada Regional de Participación Ciudadana Junji Arica

3. Caracterización Asistentes (se debe adjuntar listado de asistencia)

- Encargada Nacional de Participación Ciudadana, Marcela Cornejo Ramírez
- Subdirector de Comunicaciones y Ciudadanía, Marcelo Soto González.
- Trabajadora Social, Subdirección de Calidad Educativa, Carla Podesta
- Encargada de Comunicaciones, Judith Ubeda Borquez.
- Encargada Regional del SIAC, Laura Barraza Sotomayor.
- Encargada Regional de Participación Ciudadana, Angélica Miranda Vergara
- Prevencionista de Riesgos, Oficina Seguridad Laboral, Rodrigo Valderrama Palamara

Tipología Organización Comunitaria	Mujeres	Hombres	Total por organización
Centros de Padres y Apoderados	16	1	17
Organizaciones territoriales (Junta de vecinos, Uniones Comunales)	----	----	----
Organizaciones funcionales (Club de Adultos Mayores, Club deportivos, entre otros)	----	----	----
Corporación, fundación	----	----	----
Funcionarios/as	26	2	28
Total asistentes por sexo	42	3	45

4. Objetivos de la actividad (ser lo más descriptivo respecto a lo que se pretende lograr con la actividad, como afectara a la comunidad educativa y toda la información que contribuya a entender el contexto socioeducativo de la actividad).

Promover en las familias la importancia de la prevención de riesgos y la seguridad de los niños y niñas en el hogar.

5. Estrategia participativa de trabajo: describir la metodología utilizada.

La actividad propuesta se enmarca en la metodología de diálogo participativo.

Acreditación.

Los participantes fueron convocados a la actividad virtual por microsoft Teams, haciéndoles llegar un correo electrónico con un vínculo a la reunión.

Saludos de bienvenida:

Se presentan las excusas del director regional, Marcelo Cortés Moreno, quien por un tema de urgencia personal no pudo estar presente, enviándoles un afectuoso saludo y deseos que la actividad realizada fuera beneficioso para todas las familias.

Presentación Temática:

1ra. Expositora, coordinadora regional Copiapó

Explicación de la labor de COANIQUEM

Misión

- Rehabilitación integral y gratuita a niños con quemaduras y otras cicatrices
- Prevención de quemaduras infantiles
- Educación y entrenamiento de pre y Post Grado
- Investigación científica y tecnológica

Modelo de atención integral

- Rehabilitación física
- Rehabilitación Psicológica

Unidades de apoyo

2da. Expositora, coordinadora oficina regional, Arica.

Prevención de Quemaduras

¿Por qué es importante la prevención?

Agentes Causales:

- Objetos calientes
- Líquidos calientes
- Fuego, Brazas, Cenizas
- Electricidad
- Otros

Consejos

Sugerencias

¿Qué hacer si un niño se quema?

WhatsApp Urgencias 24/7 56-934319987

Derivación para pacientes

- Rehabilitación de niños y jóvenes entre 0 y 20 años con quemaduras y otras cicatrices
- ¿Cuándo derivar a COANIQUEM?
 - Paciente con quemadura reciente, que no necesite hospitalización
 - Paciente con cicatriz (enrojecida, engrosándose o con queloide)
 - Paciente que haya tenido un injerto
 - Paciente con secuela por una cicatriz

Desarrollo:

Los apoderados y apoderadas representantes del centro de padres y apoderados y los líderes de cada comunidad educativa pasan a desarrollar las preguntas con el propósito de reflexionar a partir de los conceptos aprendidos y las experiencias personales en torno al tema.

- 1.- ¿Cómo enseñarle a los niños y niñas a prevenir quemaduras en el hogar?
- 2.- ¿Cómo creen ustedes que se pueden hacer parte de la prevención de accidentes en la casa?
- 3.- ¿Cómo podemos contribuir a la labor de COANIQUEM?

Plenario:

Se realiza el cierre del plenario compartiendo las ideas centrales de la exposición presentada y se reflexiona en torno a las experiencias en su calidad de integrantes de centro de padres y apoderados y/o funcionarias.

Palabras de cierre:

- Paola Sepúlveda Bustamante, Coordinadora Oficina Regional, Arica.

Otros:

Exposición de PPT

Cierre de la actividad y agradecimientos

6. Resumen de la Actividad: (síntesis de las principales inquietudes, opiniones y apreciaciones de la ciudadanía). Obtener de registros audiovisuales información relevante a consignar.

El encuentro contó con la capacitación de las profesionales de COANIQUEM, instancia en la cual las expositoras dieron a conocer la labor que realiza la institución, porque muchas personas conocen el logo, pero no saben la importancia de COANIQUEM en la rehabilitación de los niños y las niñas.

Posteriormente entregaron importantes medidas de seguridad para niños y niñas a fin de promover la prevención de quemaduras, porque más del 90% de los niños se queman en el hogar y casi la mitad de las quemaduras son en las manos. También dejaron claro que el 70% de los niños se queman cuando tienen menos de 6 años.

En esta línea identificaron los potenciales elementos que pueden generar riesgos como, por ejemplo: objetos calientes, como la plancha o puerta del horno, líquidos calientes, fuego, brazas, cenizas, electricidad, sustancias químicas, quemaduras solares y fuegos artificiales.

Al finalizar las familias y funcionarias reflexionaron en torno a la temática, entregando sus testimonios y compartiendo algunos consejos relacionados con la prevención de accidentes domésticos.

Opiniones/Reflexiones:

Sara Ríos/Pedregal I

En su caso comentó que ella tiene dos hijos, cuando cocina y plancha les va conversando y diciendo todas las precauciones que se deben tener.

Ana Luisa Uribe/ Punta Norte

Coincide que hay que conversar con los niños, ellos entienden las situaciones de peligro

Paola Sepúlveda/Expositora COANIQUEM

Es muy importante eso, entender que los niños entienden las situaciones de peligro que, si uno va conversando con ellos y les va explicando, claramente haciendo la diferencia con respecto a la edad. Los niños entienden lo que uno les dice o uno les cuenta.

Carmen Ramírez/Tortuguita

Comentó que en el establecimiento abordan la temática de una manera lúdica:

“Mi cuerpo es un regalo” instancia de conversación con niños y niñas, observan láminas y al mismo tiempo van identificando los riesgos de distinta manera.

También tienen la “Semana de la prevención de accidentes”, donde los niños identifican y reconocen los riesgos y peligros, marcando estos lugares con una cruz de cintas rojas. Los niños son súper autónomos, pero han aprendido a auto regularse desde lo cotidiano.

Sara Ríos/Pedregal I

Una de las estrategias o de las formas de prevenir los accidentes es poniéndoles manitos rojas, cerca de los enchufes, de la cocina, en el caso del horno igual para que el niño sepa que no puede colocar su mano en ese lugar porque se va a quemar.

Rodrigo Valderrama/Prevencionista de Riesgos Junji

Hay varios antecedentes de lo que uno hace a diario en relación a la prevención y no se da cuenta, por ejemplo:

Quienes nos forman en relación a esto son nuestros padres, que no tengo que acercarme a la plancha caliente”, cuando las puertas se quedan abiertas, enseñarle a cerrar la puerta, para que no se vayan a golpear, que no se vaya a apretar los dedos, son prevención de riesgos en el hogar.

El hecho de no verter los productos químicos en envases que no sean los debidos, eso es prevención de riesgos que hacemos a diario.

Quien le enseñó a su hijo como debe cruzar la calle, eso es hacer prevención de riesgos en el día a día, en el que tienen que tomarle la mano al adulto que tienen cerca, que deben mirar a ambos lados antes de cruzar la calle, que deben cruzar por el cruce de peatones.

De apagar las luces, no correr por el pasillo, no correr con los pies mojados, la prevención del día a día.

La prevención es el cuidado que le entregamos a nuestros hijos, es el cariño que le entregamos.

Jessica Jerena/Capullito

Como experiencia en el jardín, hicieron que los mismos niños visualizaran los espacios de riesgo, entonces dibujaron sus manitos, las pintaron de rojo y ellos mismos ubicaban los espacios que visualizaban como riesgo, al lado de la puerta, cerca de un enchufe y así ellas veían que ellos estaban aprendiendo a autocuidarse.

Zulay Choque/Pedregal II

Quizás una buena forma de contribuir a la labor de COANIQUEM es aportando con dinero, si es que podemos con alguna cuota voluntaria, y la otra forma es transmitir toda la información que se nos ha entregado en esta exposición a las familias en un futuro, quizás la mejor manera de prevenir es educando a la familia con respecto a prevenir las quemaduras en los niños y niñas. Una coordinación con los jardines infantiles, invitar a COANIQUEM a algún taller.

- 7. Recepción consultas, inquietudes o sugerencias:** (en caso de quedar preguntas pendientes o información relevante para el servicio, consignar a continuación con nombre y teléfono o correo electrónico de quien la realizó para poder tomar contacto en caso de ser necesario)




Sin preguntas pendientes.

- 8. Conclusiones** (indicar conclusiones, compromisos, responsables y plazos)

Es importante generar desde la primera infancia una mayor conciencia de que los accidentes en el hogar se pueden prevenir si existe el conocimiento y el compromiso por parte de las familias de generar espacios más seguros para los niños y las niñas.

Los niños del siglo XXI hoy tienen una habilidad extraordinaria, somos nosotros los adultos que tenemos que aprender a que este niño o niña se mueve y en este constante movimiento, tenemos que observar los espacios, hacerlos más libres, más flexibles y lo más importante es que a través del juego nosotros les demos los espacios, e identifiquemos espacios seguros para los niños y las niñas y de esa manera prevenir.

9. **Difusión de la actividad** (fotografías, invitaciones, volantes, material de trabajo, links publicaciones en medios de comunicación, regional, local o institucional)



<https://www.junji.cl/junji-y-coaniquem-entregaron-consejos-para-evitar-quemaduras-en-casa/>

<https://coordenadanorte.com/2020/11/06/junji-y-coaniquem-entregaron-consejos-para-evitar-quemaduras-en-casa/>

<https://radiopuertanorte.cl/2020/11/06/junji-y-coaniquem-entregaron-consejos-para-evitar-quemaduras-en-casa/>

<https://prensa24.cl/junji-y-coaniquem-entregaron-consejos-para-evitar-quemaduras-en-casa/>

Cuñas Realizadas:

Nombre del encargado regional de Participación Ciudadana	Angélica Miranda Vergara
Fecha de envío	15/12/2020