

Región: 14      Región: Del Maule.

REGISTRO DE ACTIVIDADES 2024

**1. Identificación de la actividad**

|   |                       |  |                    |
|---|-----------------------|--|--------------------|
|   | Diálogo Participativo |  | Evento Regional    |
|   | Consulta Ciudadana    |  | Actividad regional |
| X | Conversatorio         |  | Otro, mencionar    |

**2. Antecedentes actividad:**

|  |   |
|--|---|
| Temática                                       | Prevención de Quemaduras Infanto Juveniles  |
| Breve descripción actividad                    | Diálogo participativo con la finalidad de generar apoyo a las familias usuarias en relación a cómo prevenir y abordar las quemaduras en niños y niñas en el hogar y los primeros auxilios.<br>Se entrega un contenido teórico a apoderadas y funcionarias del Jardín Infantil Conejín sobre cómo prevenir las quemaduras. |
| Fecha  | 20-08-2024  |
| Lugar  | Jardín Infantil Conejín, Calle San Javier, Villa Doña Antonia N°340   |
| Comuna   | Maule   |
| Región   | Del Maule   |
| Facilitadores ejecución (apoyos profesionales) | <b>Catalina Vidaurre:</b> Enfermera, Dirección de Extensión Docencia e Investigación.<br><b>Ana Luisa Echeverría:</b> Coordinadora COANIQUEM<br><b>Giovanna Orellana:</b> Encargada Participación Ciudadana   |

### 3. Participantes (se debe adjuntar listado de asistencia)

| Tipología Organización Comunitaria  | Mujeres   | Hombres  | Total, por organización |
|---|-----------|----------|-------------------------|
| Adulto responsable párvulo (padre, madre, apoderado, tutor)   | 8         | 2        | 10                      |
| Párvulos jardín infantil (niños y niñas)  | ----      | ----     | ----                    |
| Funcionarias/os de JUNJI (equipo educativo, oficina regional entre otras)   | 2         | ----     | 2                       |
| Funcionarias/os servicios e instituciones externas  | 2         | ----     | 2                       |
| Representante centros de padres, madres y apoderados  | ----      | ----     | ----                    |
| Representante organizaciones territoriales o sociales (junta de vecinos, club deportivo, club adulto mayor entre otros) | ----      | ----     | ----                    |
| <b>Total, asistentes por sexo</b>   | <b>12</b> | <b>2</b> | <b>14</b>               |

### 4. Objetivos de la actividad

- Magnitud del problema de quemaduras infantiles en Chile
- Prevención de quemaduras infantiles en el hogar
- Primeros auxilios de quemaduras en el hogar
- Disminuir la incidencia de quemaduras a través de la prevención comunitaria.

### 5. Metodología de trabajo

- ✓ Bienvenida a los participantes
- ✓ Presentación del relator
- ✓ Exposición de los contenidos con presentación animada para los niños y para los apoderados
- ✓ Dialogo participativo con niños y apoderados
- ✓ Conclusiones Generales

## 6. Resultados Obtenidos


Saber que COANIQUEM Rehabilita integralmente a niños y jóvenes entre 0 y 20 años con quemaduras y cicatrices de otro origen (traumáticas, postquirúrgicas, mordeduras, etc.).

**Prevenir quemaduras por:**

### Quemaduras con líquidos calientes

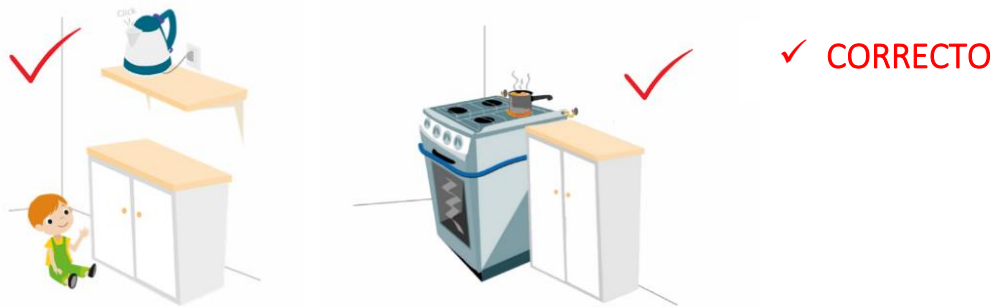
#### Consejos de prevención

- No tome líquidos calientes con un niño en brazos
- Use sillas para comer para niños durante las comidas
- Sirva a la mesa todos los líquidos tibios desde té café a sopas y comidas.
- Prefiera individuales en la mesa evite dejar la cuchara dentro de la taza. Cocine con la tetera y ollas en los platos de atrás de la cocina
- Al cocinar mantenga los mangos de las ollas y sartenes hacia adentro así no quedarán al alcance de los niños
- Realice correcta instalación de fijación de cocina a la pared o al piso para evitar volcamientos. No use alargadores al conectar el hervidor.
- Utilice el hervidor solo cuando lo necesite.
- Vacíe su contenido a un termo hermético
- Evite utilizar guateros, si los utiliza revise estado de goma y cuello antes de usarlo. Idealmente renuévelo todos los años.
- Ubique el guatero entre las frazadas y retírelo en el momento en que la persona se acuesta
- No utilice el guatero en contacto directo con el cuerpo o los pies.



### Quemaduras por líquidos calientes en el hogar





### Quemaduras con objetos calientes

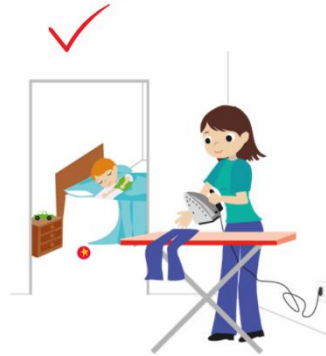
#### Consejos de prevención:

- Al planchar preferir horas en que los niños duermen
- No utilice la cama como mesa de planchado.
- Después de planchar guarde la plancha en un lugar seguro con cordón en alto
- Evite utilizar la plancha como método de secar ropa
- Si utiliza plancha para pelo, posterior a su uso guárdela inmediatamente en alto, fuera del alcance de los niños.



- Ubique la estufa en un costado de las habitaciones y no en el centro o en lugares de circulación
- Coloque rejilla o protector delante de panel de la estufa.
- Delimite el espacio de acercamiento a la cocina y a la puerta del horno con una huincha demarcadora.

✓ CORRECTO



Evite que niños toquen estos objetos (en todo momento), aun cuando se encuentren fríos



**Quemaduras por fuego, brasas y ceniza**

Consejos de prevención:

- No deje al alcance de los niños objetos generadores de fuego y enséñele a edad adecuada su uso correcto.
- Nunca arroje líquidos inflamables directamente al fuego para avivarlo.
- Mantenga artefactos e instalaciones a gas en buen estado.

- No use velas decorativas ni incienso en presencia de niños.
- No fume dentro de la casa.
- No compre, no use, no venda fuegos artificiales, se encuentra penado por ley.
- Apague fogatas con agua.



## Quemaduras por fuego





✓ CORRECTO

## Quemaduras eléctricas

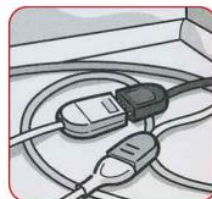
### Consejos de prevención:

- Revise frecuentemente el estado de enchufes e interruptores.

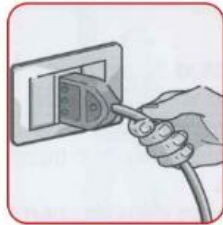
## Quemaduras eléctricas



- Revise frecuentemente equipos versus cableado (carga)



- Para desenchufar no tire el cable, sujételo por su cuerpo.



- Mantenga enchufes con protección (externa o que traiga seguridad).



- No use electrodomésticos en su tina de baño



### Quemaduras por otros agentes: solares

#### Consejos de prevención

- Aplique bloqueador factor 30 o más Reaplique cada dos horas y después del baño
- Utilice polera y gorro en niños
- No exponga al sol a menores de 6 meses
- No exponga a niños entre las 11:00 y 15:00 horas.



## Quemaduras por otros agentes: químicas

### Consejos de prevención

- Las sustancias químicas no sólo son inflamables, también queman por contacto. Aumenta el riesgo de quemaduras si se encuentran mal envasados y sin rotular.
- Ubique bidones de parafina en un lugar seguro, fuera del alcance de los niños.
- Se recomienda un mueble alto con llave.
- No almacene sustancias tóxicas como parafina, diluyentes o soda caustica en envases de bebida.



### PRIMEROS AUXILIOS EN QUEMADURAS

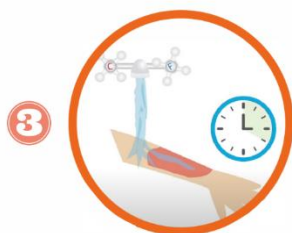


SACA LA ROPA



SI LA QUEMADURA ES MAYOR A 3 PALMAS DE LA MANO DEL NIÑO, ACUDE INMEDIATAMENTE A UN SERVICIO DE URGENCIA





3  
APLICA AGUA SOBRE LA QUEMADURA  
DURANTE 20 MINUTOS



4  
SI NO ES POSIBLE MANTÉN LA ZONA FRÍA CON  
PAÑOS LIMPIOS MOJADOS HASTA COMPLETAR  
LOS 20 MINUTOS



5  
CUBRE LA QUEMADURA CON UNA  
SÁBANA LIMPIA Y SECA



6  
SOLICITA ORIENTACIÓN A NUESTRO  
WHATSAPP **+569 3431 9987**

## 7. Recepción consultas, inquietudes o sugerencias

No surgieron consultas


## 8. Conclusiones y/o compromisos

Señalar que, en Chile, al año se queman aproximadamente 80.000 niños y jóvenes. El 10% se hospitaliza y el 90% se atiende en forma ambulatoria. Lugar de ocurrencia más frecuente es en el hogar y en presencia de un adulto. COANIQUEM entrega un tratamiento 100% gratuito y de calidad a todos sus pacientes

La actividad de COANIQUEM también fue realizada con los niños del Jardín Infantil Conejín, donde contamos con la presencia de la mascota Santi, lo que provocó una gran participación y entusiasmo de los niños, demostrando admiración y alegría por la presencia de Santi.

Al realizar dicha actividad con los apoderados se pretende evitar las quemaduras a niños y niñas ocasionadas por el uso de líquidos calientes, electrodomésticos, químicos, etc., así como difundir contenidos de prevención de quemaduras por estos artefactos

## 9. Difusión de la actividad



**ENCUENTRO PRESENCIAL**  
**Prevención de quemaduras Infanto-Juveniles**

20 DE AGOSTO 2024 | 15:30 A 16:30 HORAS

**EXPOSITORA:**  
Catalina Vidaurre  
Enfermera  
Dirección de Extensión,  
Docencia e Investigación  
DEDI


**DIRIGIDO A:**  
Apoderados/as Jardín  
Infantil Conejín

**DIRECCIÓN:**  
Jardín Infantil Conejín

**TEMAS:**

- Magnitud del problema de quemaduras infantiles en Chile
- Prevención Quemaduras Infantiles en hogar
- Primeros auxilios de quemaduras en el hogar

**COANIQUEM**  
todo por el niño quemado





|   |                            |
|---|----------------------------|
| Nombre encargada o encargado de Participación Ciudadana | Giovanna Orellana Espinoza |
| Fecha de envío  | 24 -09 - 2024              |